

# WZW typu C

Wirusowe zapalenie wątroby typu C








Nie daj się zaskoczyć



Zbadaj swoją krew  
Sprawdź, czy nie jesteś zakażony!

**WZW typu C** to choroba zakaźna wywołana wirusem HCV. Przebiega bezobjawowo, dlatego najczęściej zostaje ujawniona po wielu latach, kiedy choroba wątroby jest już w zaawansowanym stadium. Nawet jedna niewidoczna dla oka kropla zainfekowanej krwi może doprowadzić do zakażenia.

**HCV** możesz się zakazić:

-  u kosmetyczki,
-  u fryzjera,
-  podczas drobnych zabiegów medycznych,
-  wykonując tatuaż,
-  przekłuwając uszy,
-  przyjmując narkotyki dożylnie,
-  jeśli miałeś przetaczaną krew przed 1993 rokiem.

**Pierwsze objawy choroby to:**

- nudności,
- osłabienie,
- uczucie zmęczenia,
- dolegliwości układu pokarmowego,
- osłabiony apetyt.

**A w zaawansowanym stadium:**

- żółtaczka,
- zaburzenia orientacji,
- powiększenie obwodu brzucha,
- obrzęki podudzi.

Zauważyłeś niepokojące objawy lub jesteś w grupie ryzyka?

**Zbadaj swoją krew**

**Sprawdź, czy nie jesteś zakażony!**

Wirusowe zapalenie wątroby zabija na świecie 1,4 mln osób rocznie, czyli więcej niż AIDS.

Ponad 90% osób zakażonych wirusem HCV na świecie nie zdaje sobie z tego sprawy.

Nie dysponujemy szczepionką przeciw zakażeniu HCV, dlatego tak ważna jest profilaktyka.

81% Polaków znalazło się w sytuacji, w której mogło dojść do zakażenia wirusem HCV.<sup>1</sup>

Większość zakażonych HCV przez wiele lat postępującej choroby nie odczuwa żadnych dolegliwości.

WZW C jest odpowiedzialne za blisko 70% przypadków raka wątroby w Europie.<sup>2</sup>

## Zbadaj swoją krew

# Sprawdź, czy nie jesteś zakażony!

### Podjęcie leczenia pozwala na całkowite wyleczenie WZW typu C.

---

<sup>1</sup> Raport „Świadomość Polaków na temat zagrożenia WZW C” przygotowany na podstawie wyników ogólnopolskiego badania Omnibus TNS Polska, zrealizowanego przy użyciu techniki CAPI, na reprezentatywnej próbie Polaków w wieku 15 lat i więcej w dniach 13-18.02.2015, całkowita wielkość próby: n=1000.

<sup>2</sup> EASL-EORTC Clinical Practice Guidelines: Management of hepatocellular carcinoma. J Hepatol 2012; 56: 908-943.

Akcja bezpłatnych badań od 27 października 2016 r.  
do wyczerpania ograniczonej ilości testów.

W tych miejscach możesz wykonać bezpłatne badanie  
w kierunku zakażenia wirusem **HCV**:

## GOSTYŃ

NZOZ GOSMED ul. Rybnicka 2

## WYRY

NZOZ WYRMED ul. Tysiąclecia 5

## ŁAZISKA GÓRNE

PROELMED Poradnia Wielospecjalistyczna Nr 1

- ul. Wyzwolenia 30

PROELMED Poradnia Wielospecjalistyczna Nr 2

- ul. Chopina 17

PROELMED Poradnia Wielospecjalistyczna Nr 3

- ul. Staszica 4a

## MIKOŁÓW

CENTRUM ZDROWIA w MIKOŁOWIE

- Szpital, ul. Waryńskiego 2

CENTRUM ZDROWIA w MIKOŁOWIE

- Poradnia Wielospecjalistyczna

ul. Okrzei 31

Organizator:



FUNDACJA  
GWIAZDA  
NADZIEI

Partnerzy:



CENTRUM  
ZDROWIA  
W MIKOŁOWIE



Śląski Państwowy Wojewódzki  
Inspektor Sanitarny



KOALICJA  
REPRODUKCYJNA



Powiat  
Mikołowski  
TRADYCYJNIE NOWOCZESNY



ŁAZISKA GÓRNE



Gmina Wyry  
dobre miejsce do zamieszkania



MIKOŁÓW