



Jednolita S-strategia Terytorialna = spójny obszar funkcjonalny powiatu mikołowskiego poprzez wzmocnienie mechanizmów efektywnej współpracy JST

EEA
grants

Załącznik 3 do Podstrategii przeciwdziałania wykluczeniu społecznemu obszaru funkcjonalnego powiatu mikołowskiego

- wyniki badań uczniów szkół gimnazjalnych
i ponadgimnazjalnych -



Spis treści

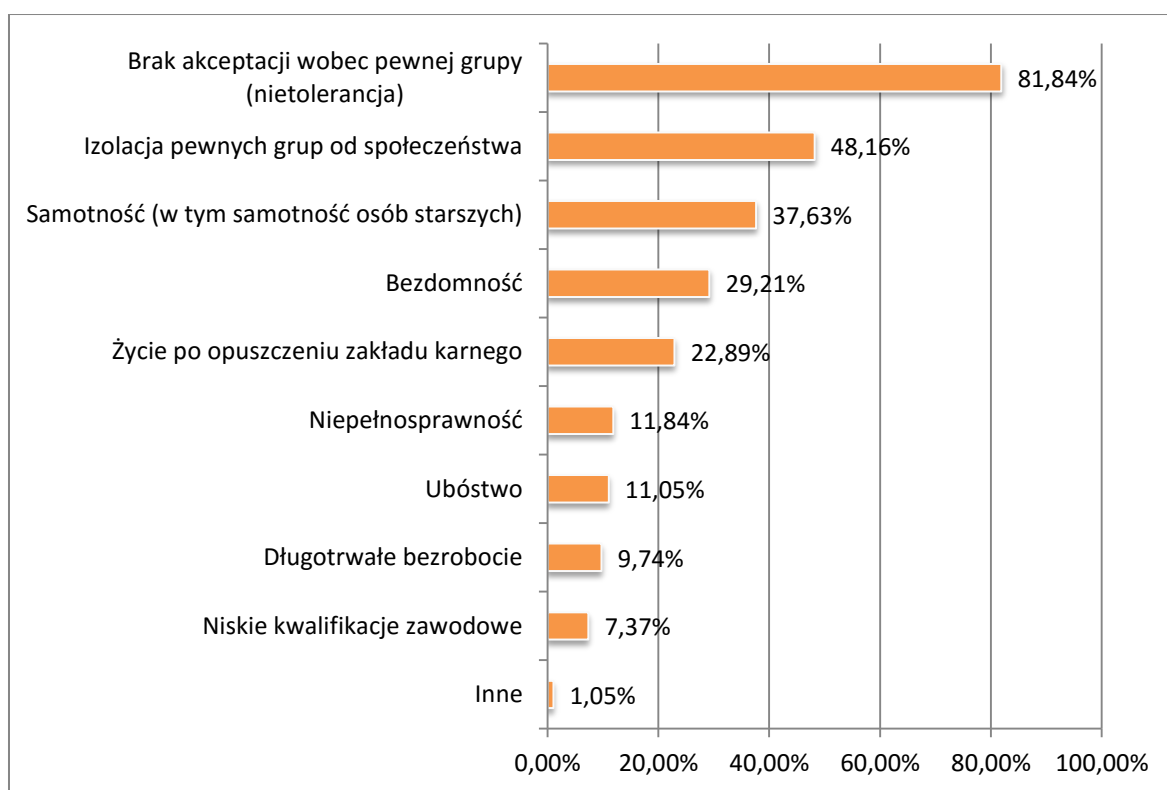
1. MIKOŁÓW	3
2. WYRY	8
3. ŁAZISKA GÓRNE	13
4. ORNONTOWICE	18
5. ORZESZE	23
6. Spis wykresów	28



1. MIKOŁÓW

Uczniowie z terenu Mikołowa pojęcie „wykluczenie społeczne” rozumieją przede wszystkim jako brak akceptacji wobec pewnej grupy – na tę odpowiedź wskazało 8/10 badanych. Zjawisko to kojarzy im się również z izolacją pewnych grup od społeczeństwa (48,16%), a także samotnością (37,63%). Prawie 1/3 badanych wskazała również na bezdomność (29,21%), a ponad 1/5 na życie po opuszczeniu zakładu karnego (22,89%).

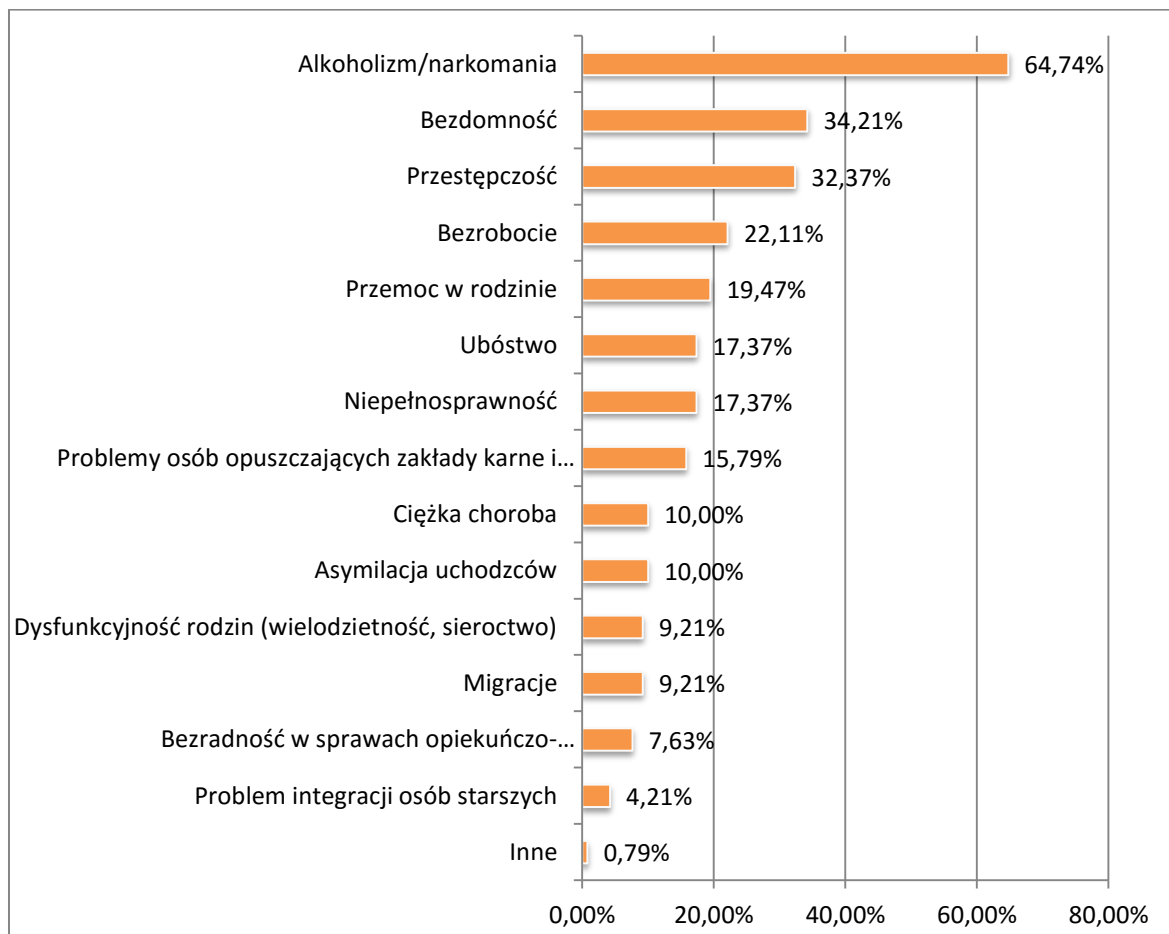
Wykres 1. Jak rozumiesz pojęcie "wykluczenie społeczne"? - Mikołów



Źródło: Opracowanie własne na podstawie przeprowadzonych badań.

Wśród problemów mogących generować wykluczenie społeczne uczniowie za najistotniejszy uznali alkoholizm/ narkomanię (64,74%). Wysoki odsetek osób wskazał także na bezdomność (34,21%), przestępczość (32,37%) oraz bezrobocie (22,11%). Zjawiskami, w najmniejszym stopniu, przyczyniającymi się do wykluczenia zdaniem respondentów są problemy integracji osób starszych, bezradność w sprawach opiekuńczo-wychowawczych, migracje czy dysfunkcyjność rodziny.

Wykres 2. Jakie problemy mogą powodować wykluczenie społeczne? - Mikołów

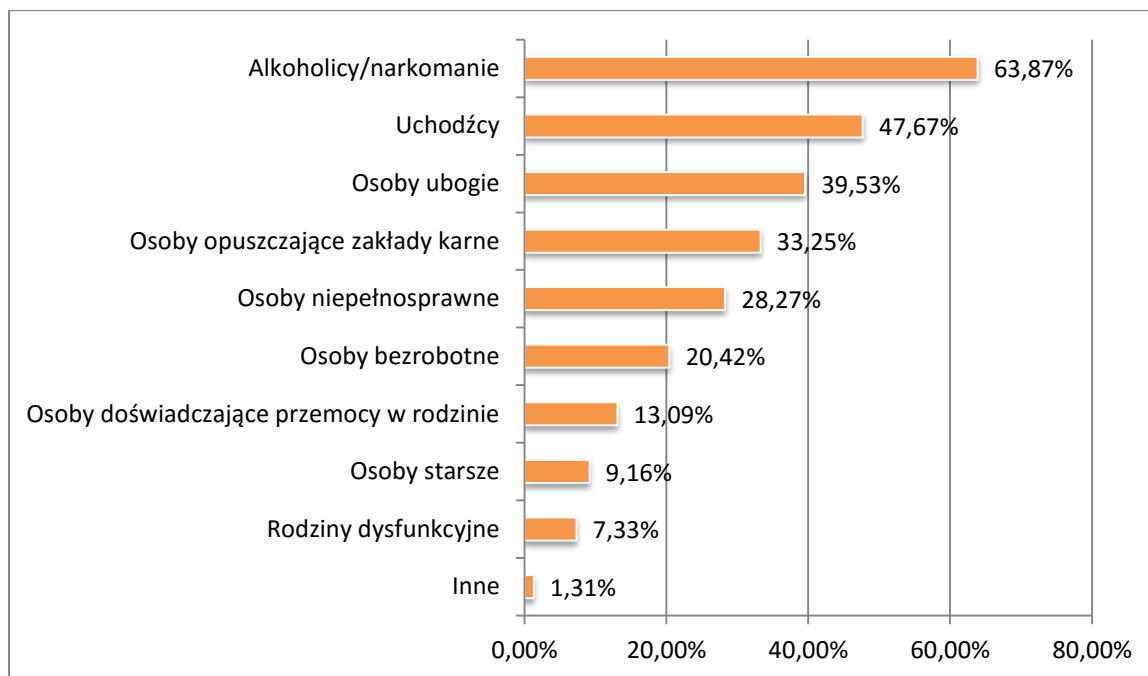


Źródło: Opracowanie własne na podstawie przeprowadzonych badań.

W opinii uczniów grupą najbardziej narażoną na wykluczenie społeczne są alkoholicy/narkomani (63,87%). Prawie połowa badanych wskazała także na uchodźców (47,67%), a nieco niższy odsetek na osoby ubogie (39,53%) oraz opuszczające zakłady karne (33,25%).



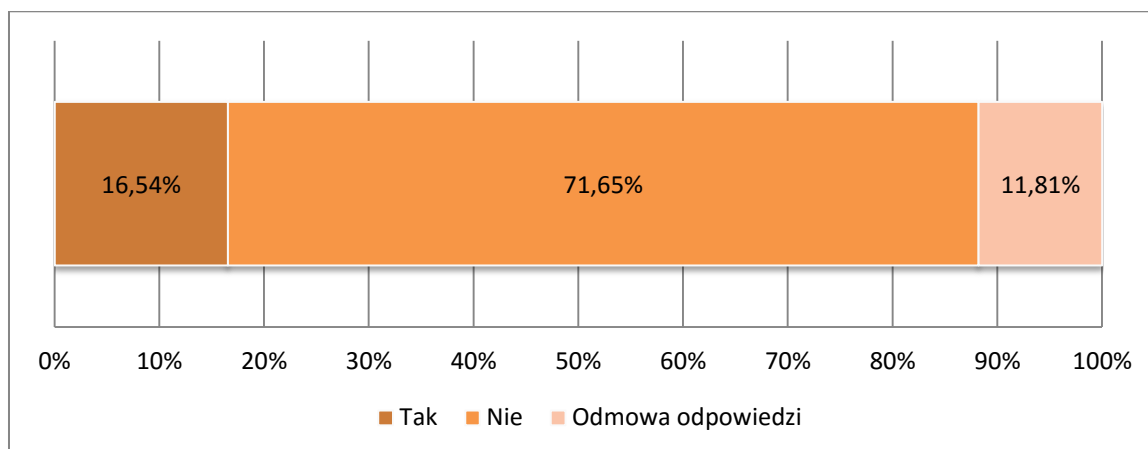
Wykres 3 Jakie grupy społeczne są najbardziej narażone na wykluczenie społeczne? - Mikołów



Źródło: Opracowanie własne na podstawie przeprowadzonych badań.

16,54% badanych uczniów z terenu Mikołowa zadeklarowało, że doświadczyło zjawiska wykluczenia społecznego. Zdecydowana większość udzieliła jednak odpowiedzi negatywnej (71,65%), a 11,81% odmówiło odpowiedzi.

Wykres 4. Czy doświadczyłeś kiedyś zjawiska wykluczenia społecznego? - Mikołów

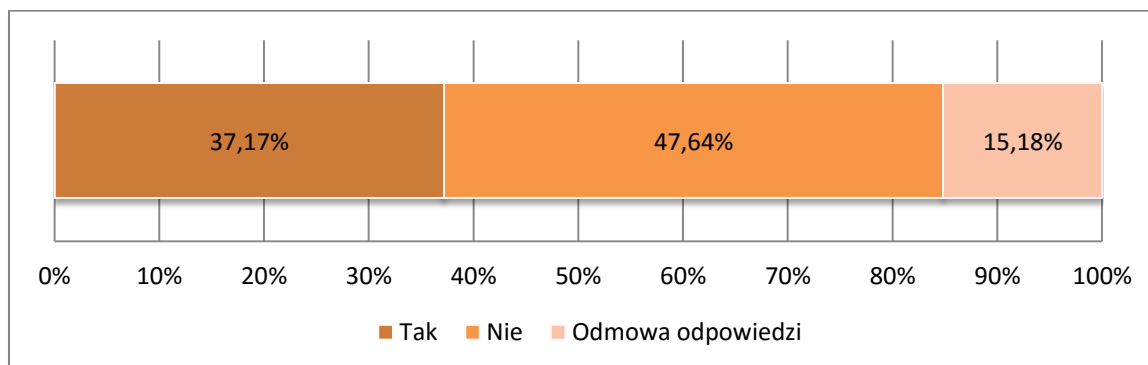


Źródło: Opracowanie własne na podstawie przeprowadzonych badań.



Ponad dwukrotnie więcej osób, niż w pytaniu poprzednim, zadeklarowało, że ktoś w ich otoczeniu doświadczył wykluczenia społecznego (37,17%). Odmiennego zdania była prawie połowa uczniów (47,64%), natomiast 15,18% odmówiło odpowiedzi.

Wykres 5. Czy ktoś w Twoim otoczeniu doświadczył zjawiska wykluczenia społecznego? - Mikołów

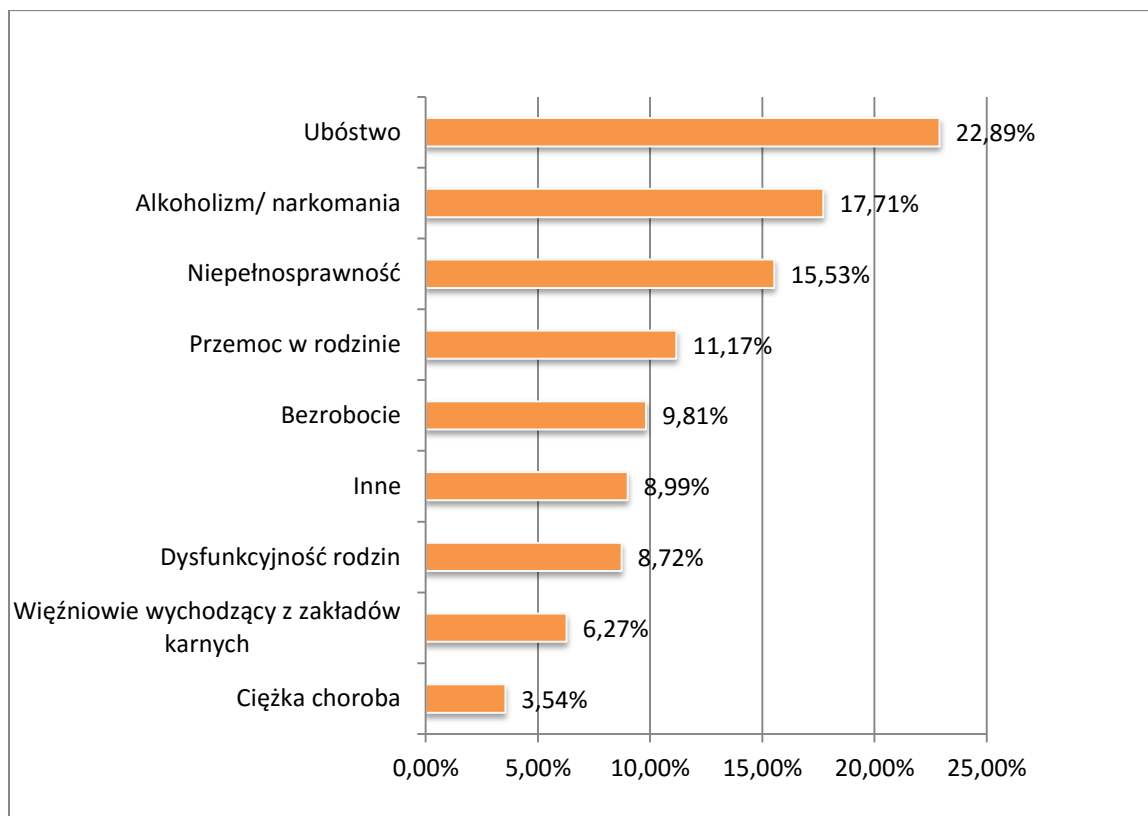


Źródło: Opracowanie własne na podstawie przeprowadzonych badań.

Wśród powodów, w wyniku których badani lub osoby z ich otoczenia doświadczały wykluczenia społecznego, uczniowie najczęściej wskazywali na ubóstwo (22,89%). Nieco mniejszy odsetek wskazał również na alkoholizm/ narkomanię (17,71%) oraz niepełnosprawność (15,53%).



Wykres 6. Z jakich powodów Ty albo ktoś z Twojego otoczenia doświadczył zjawiska wykluczenia społecznego? - Mikołów



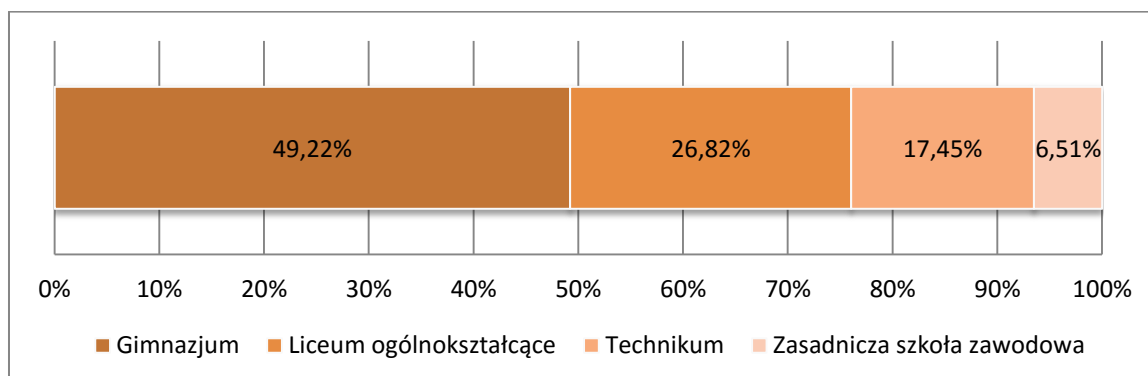
Źródło: Opracowanie własne na podstawie przeprowadzonych badań.

Wśród badanych uczniów ponad połowę stanowiły kobiety (57,29%). Wszyscy uczniowie mieli mniej niż 25 lat.

Największą przebadaną grupę stanowili gimnazjaliści (49,22%). Ponad ¼ stanowili uczniowie liceów ogólnokształcących, a 17,45% techników. Najmniejszy odsetek badanych uczęszczał do zasadniczych szkół zawodowych (6,51%).



Wykres 7. Szkoła do której uczęszczają respondenci - Mikołów

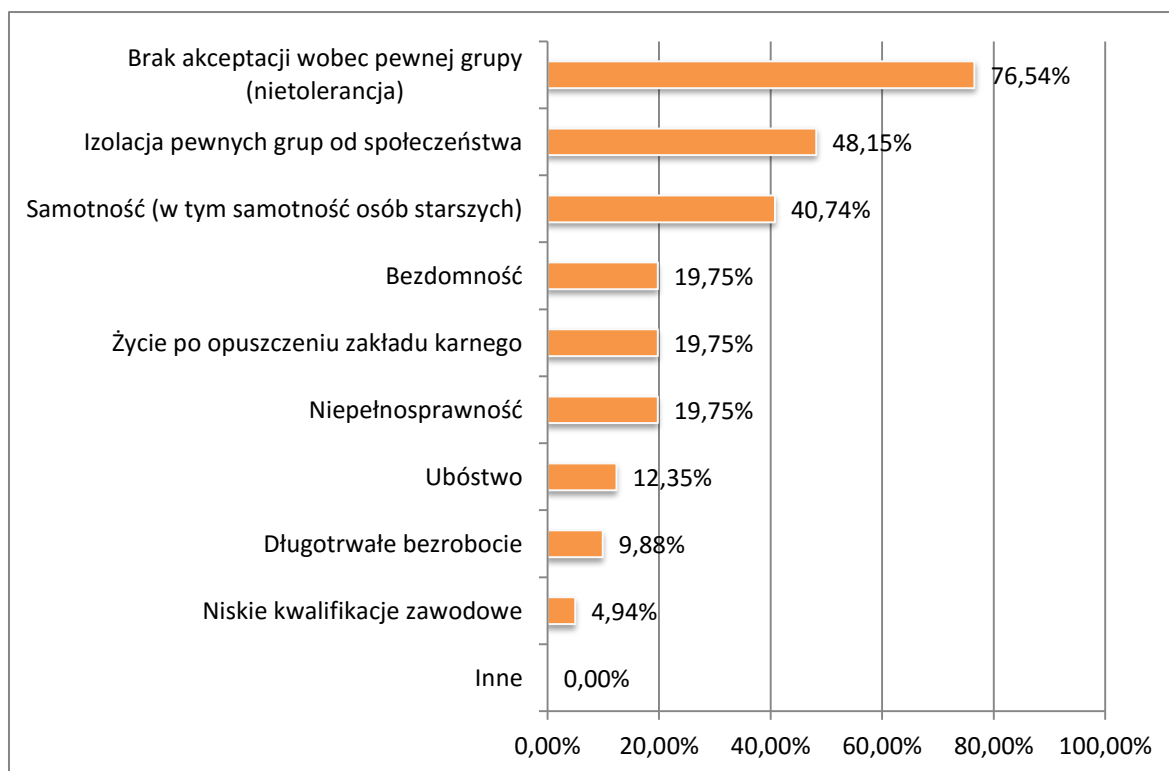


Źródło: Opracowanie własne na podstawie przeprowadzonych badań.

2. WYRY

Uczniowie biorący udział w badaniu z miejscowości Wyry pojęcie wykluczenia społecznego utożsamiają przede wszystkim z nietolerancją, czyli brakiem akceptacji wobec pewnej grupy (76,54%). Prawie połowa (48,15%) wskazała także na izolację pewnych grup od społeczeństwa, a zbliżony odsetek na samotność (40,74%).

Wykres 8. Jak rozumiesz pojęcie "wykluczenie społeczne"? - Wyry

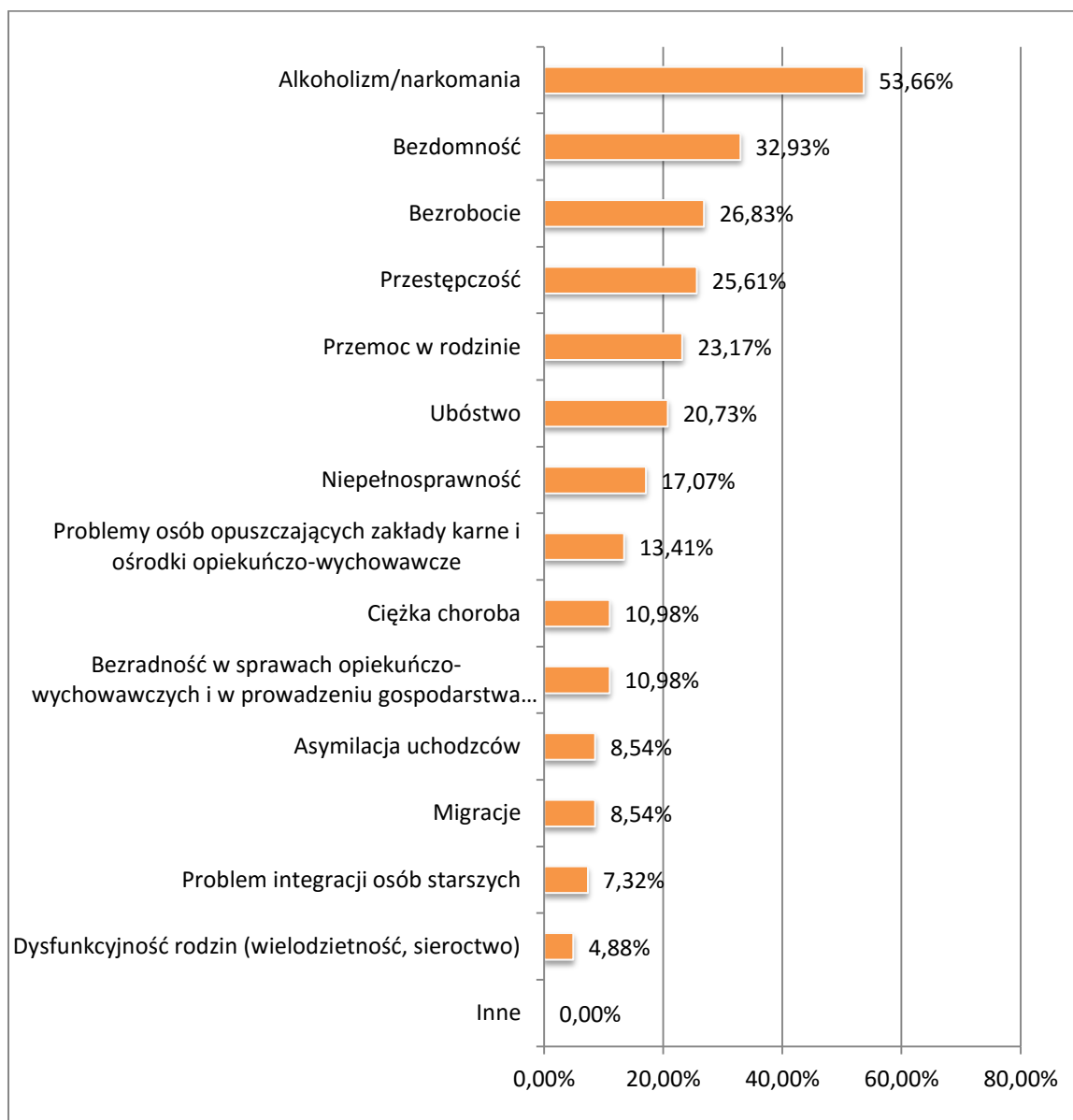


Źródło: Opracowanie własne na podstawie przeprowadzonych badań.



Ponad połowa uczniów uznała, że problemem, w największym stopniu, generującym wykluczenie jest alkoholizm/ narkomania (53,66%). Warto zauważyć, że blisko 1/3 wskazała także na bezdomność (32,93%), a ponad ¼ na bezrobocie (26,83%) i przestępczość (25,61%). Wysoki odsetek wskazań odnotowano również w przypadku przemocy w rodzinie (23,17%) i ubóstwa (20,73%).

Wykres 9. Jakie problemy mogą powodować wykluczenie społeczne? - Wury

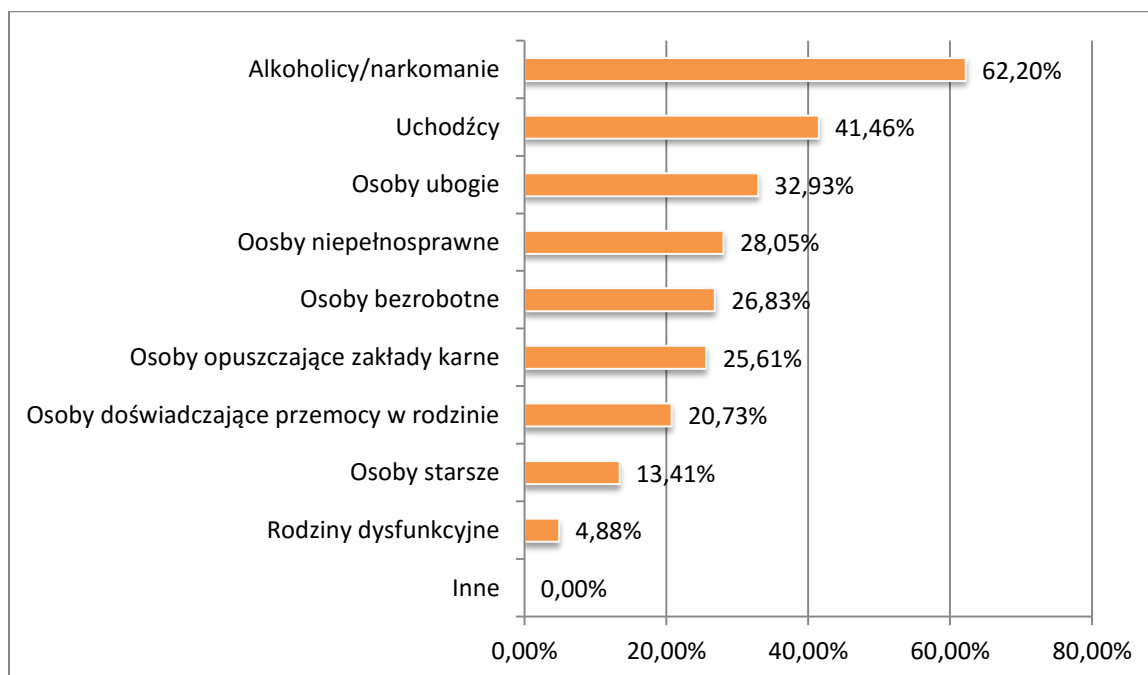


Źródło: Opracowanie własne na podstawie przeprowadzonych badań.



Grupą najbardziej narażoną na wykluczenie społeczne, zdaniem uczniów, są alkoholicy/narkomanie (62,20%). Wysoki odsetek badanych wskazała również na uchodźców (41,46%) oraz osoby ubogie (32,93%). Znaczenie mają także osoby niepełnosprawne (28,05%), bezrobotne (26,83%), opuszczające zakłady karne (25,61%) oraz doświadczające przemocy w rodzinie (20,73%).

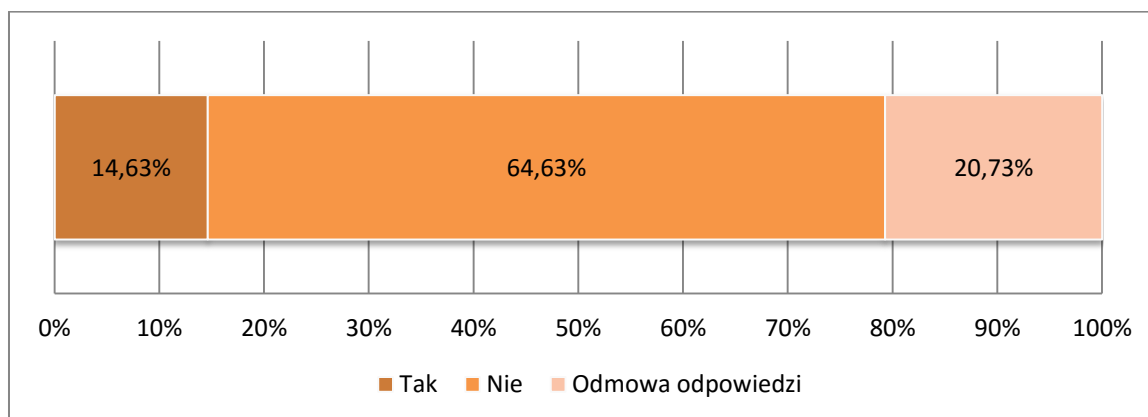
Wykres 10. Jakie grupy społeczne są najbardziej narażone na wykluczenie społeczne? - Wiry



Źródło: Opracowanie własne na podstawie przeprowadzonych badań.

Ponad połowa badanych (64,63%) zadeklarowała, że nie doświadczyła nigdy wykluczenia społecznego. Odmiennego zdania było 14,63% uczniów, a ponad 1/5 z nich odmówiła odpowiedzi.

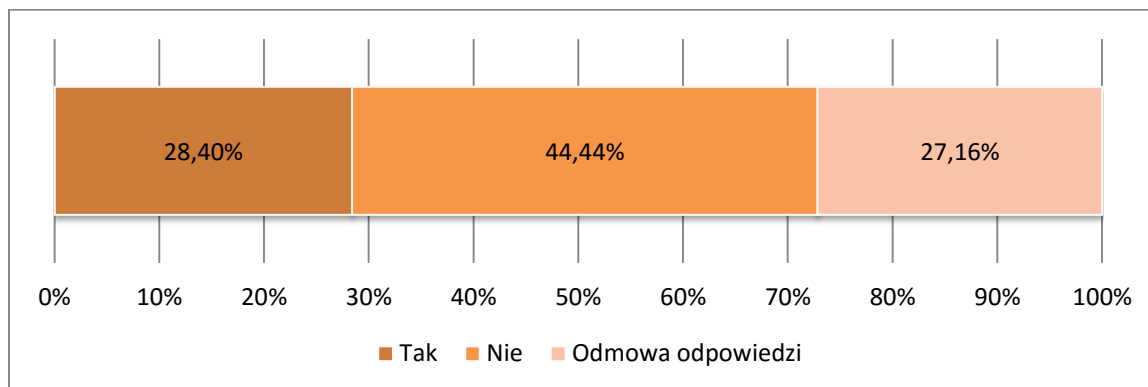
Wykres 11. Czy doświadczyłeś kiedyś zjawiska wykluczenia społecznego? - Wiry



Źródło: Opracowanie własne na podstawie przeprowadzonych badań.

W porównaniu do pytania poprzedniego, zwiększył się odsetek badanych, którzy stwierdzili, że ktoś w ich otoczeniu doświadczył zjawiska wykluczenia (28,40%). Zdania przeciwnego było 44,44% uczniów, natomiast 27,16% odmówiło udzielenia odpowiedzi.

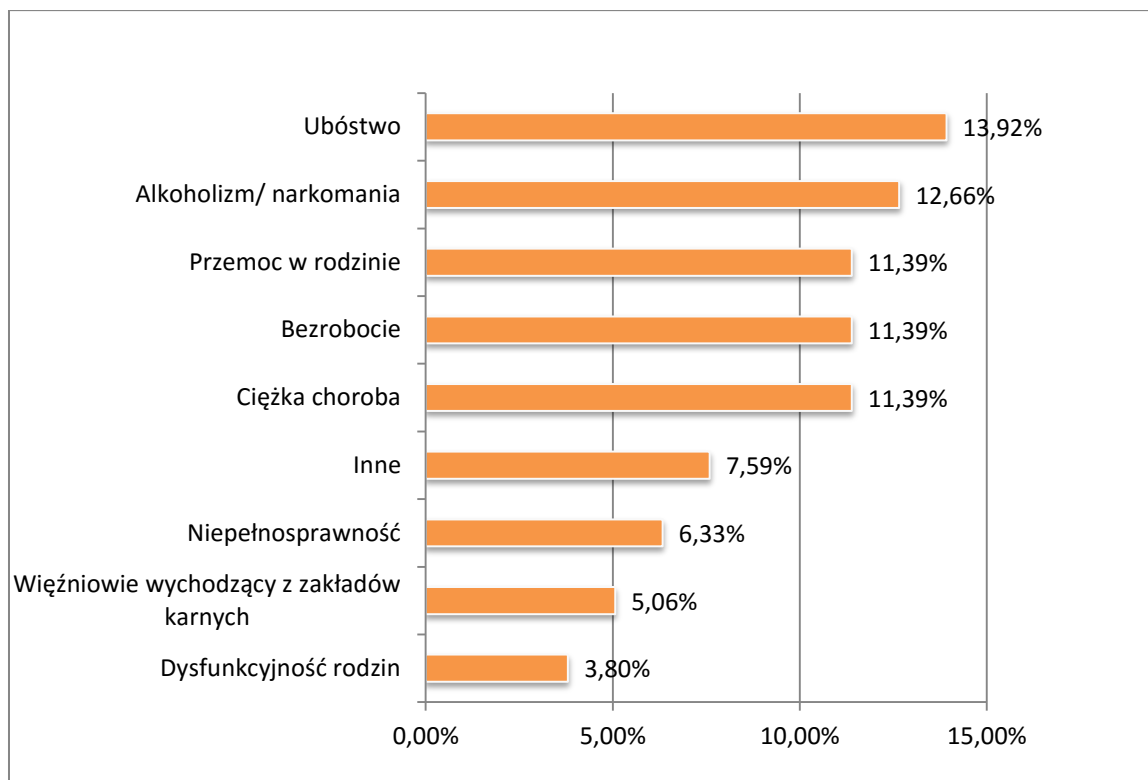
Wykres 12. Czy ktoś w Twoim otoczeniu doświadczył zjawiska wykluczenia społecznego? - Wiry



Źródło: Opracowanie własne na podstawie przeprowadzonych badań.

Za najczęstsze powody doświadczenia zjawiska wykluczenia uczniowie uznali ubóstwo (13,92%) oraz alkoholizm/ narkomanię (12,66%). Równie wysoki odsetek wskazań dotyczył także przemocy w rodzinie (11,39%), bezrobocia (11,39%) oraz ciężkiej choroby (11,39%).

Wykres 13. Z jakich powodów Ty albo ktoś z Twojego otoczenia doświadczył zjawiska wykluczenia społecznego? - Wiry

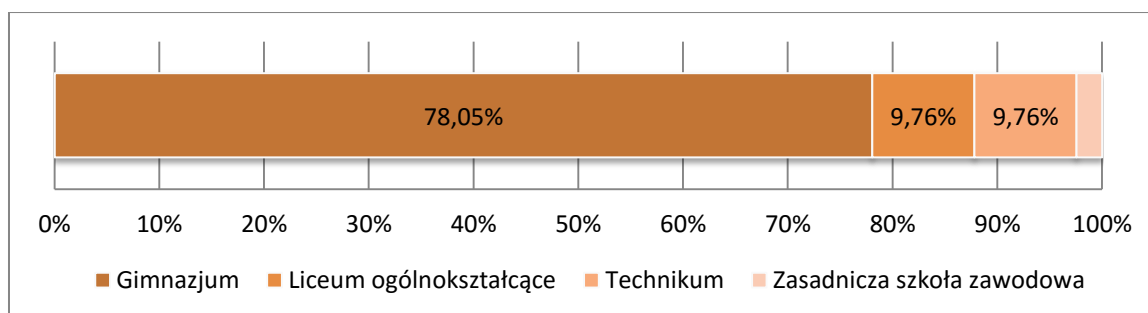


Źródło: Opracowanie własne na podstawie przeprowadzonych badań.

W badaniu wzięła udział zbliżona liczba kobiet (48,78%) oraz mężczyzn (51,22%). Wszyscy uczniowie byli poniżej 25 roku życia.

Zdecydowaną większość całej badanej grupy stanowili gimnazjaliści (78,05%). Mniejszy odsetek badanych to uczniowie liceów ogólnokształcących (9,76%), techników (9,74%) oraz zasadniczych szkół zawodowych (2,44%).

Wykres 14. Szkoły do których uczęszczają respondenci - Wiry

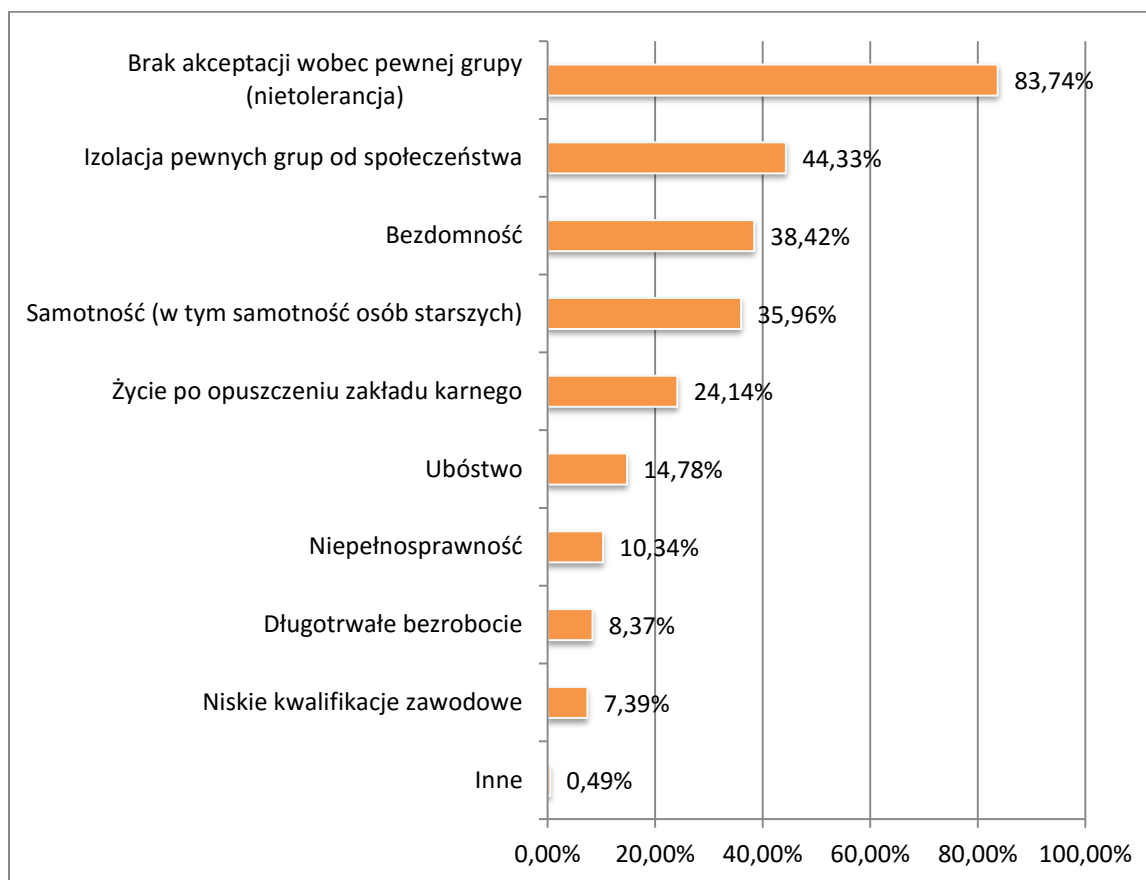


Źródło: Opracowanie własne na podstawie przeprowadzonych badań.

3. ŁAZISKA GÓRNE

8 na 10 badanych uczniów z Łazisk Górnych utożsamia wykluczenie społeczne z brakiem akceptacji wobec pewnej grupy (83,74%). Wysoki odsetek badanych wskazała również na izolację pewnych grup od społeczeństwa (44,33%), bezdomność (38,42%) oraz samotność (35,96%).

Wykres 15. Jak rozumiesz pojęcie "wykluczenie społeczne"? - Łaziska Górne

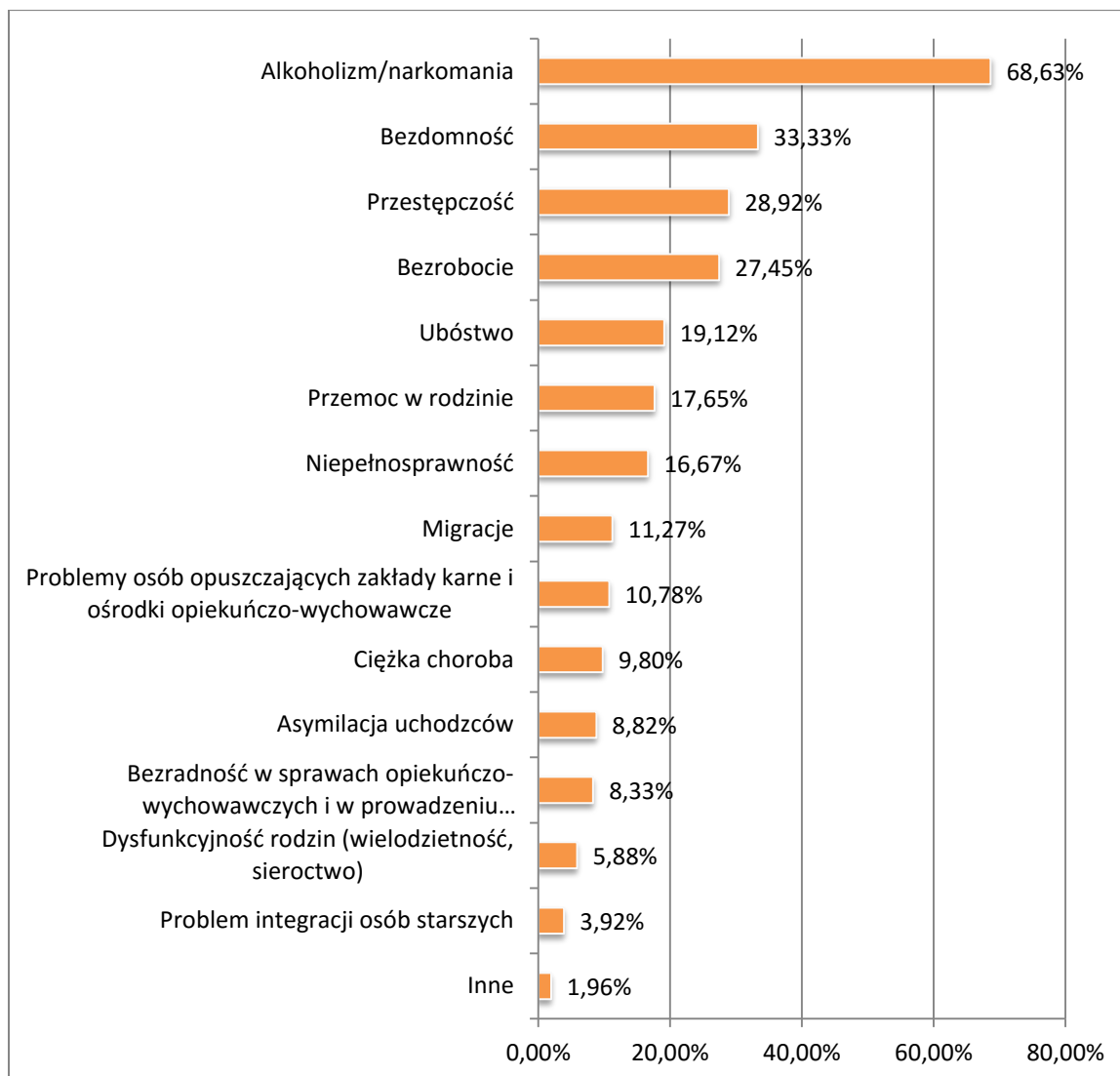


Źródło: Opracowanie własne na podstawie przeprowadzonych badań.

W opinii uczniów problemem, w największym stopniu, generującym wykluczenie społeczne jest alkoholizm/ narkomania (68,63%). 1/3 badanych wskazała także na bezdomność (33,33%), a nieco mniejszy odsetek na przestępczość (28,92%). Istotnym czynnikiem okazało się również bezrobocie (27,45%).



Wykres 16. Jakie problemy mogą powodować wykluczenie społeczne? - Łaziska Górne

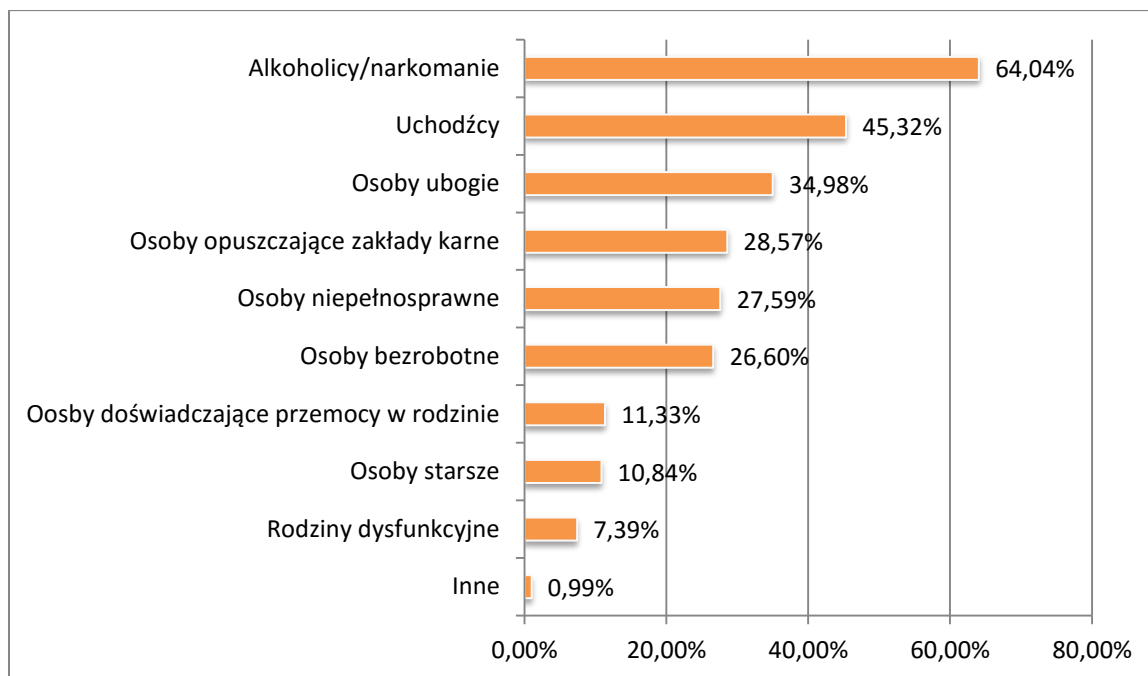


Źródło: Opracowanie własne na podstawie przeprowadzonych badań.

Zdaniem uczniów z Łazisk Górnych grupą najbardziej narażoną na wykluczenie społeczne są alkoholicy/ narkomanie (64,04%). Wysoki odsetek badanych wskazał również na uchodźców (45,32%) oraz osoby ubogie (34,98%).



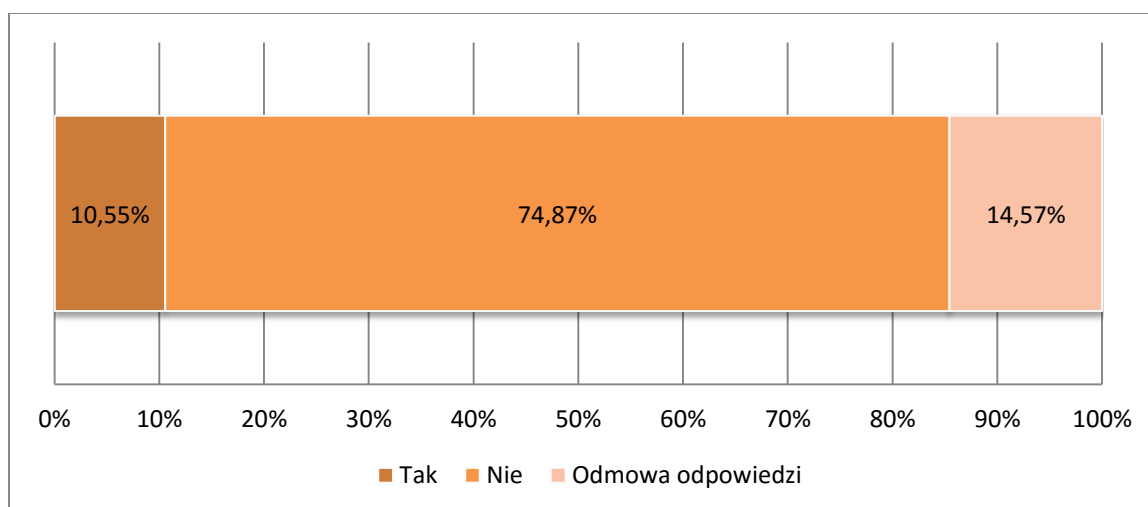
Wykres 17. Jakie grupy społeczne są najbardziej narażone na wykluczenie społeczne? - Łaziska Górne



Źródło: Opracowanie własne na podstawie przeprowadzonych badań.

10,55% badanych zadeklarowało, że doświadczył kiedyś wykluczenia społecznego. Zdecydowana większość badanych udzieliła jednak negatywnej odpowiedzi (74,87%).

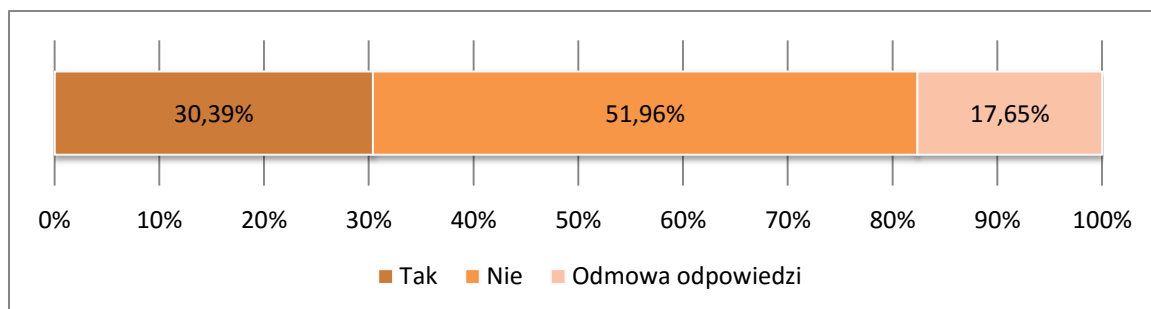
Wykres 18. Czy doświadczyłeś kiedyś zjawiska wykluczenia społecznego? - Łaziska Górne



Źródło: Opracowanie własne na podstawie przeprowadzonych badań.

W porównaniu do pytania poprzedniego, ponad trzykrotnie wzrósł odsetek badanych, którzy zadeklarowali, iż ktoś w ich otoczeniu doświadczył wykluczenia (30,39%). Przeciwnego zdania była ponad połowa badanych (51,96%), a 17,65% odmówiła odpowiedzi.

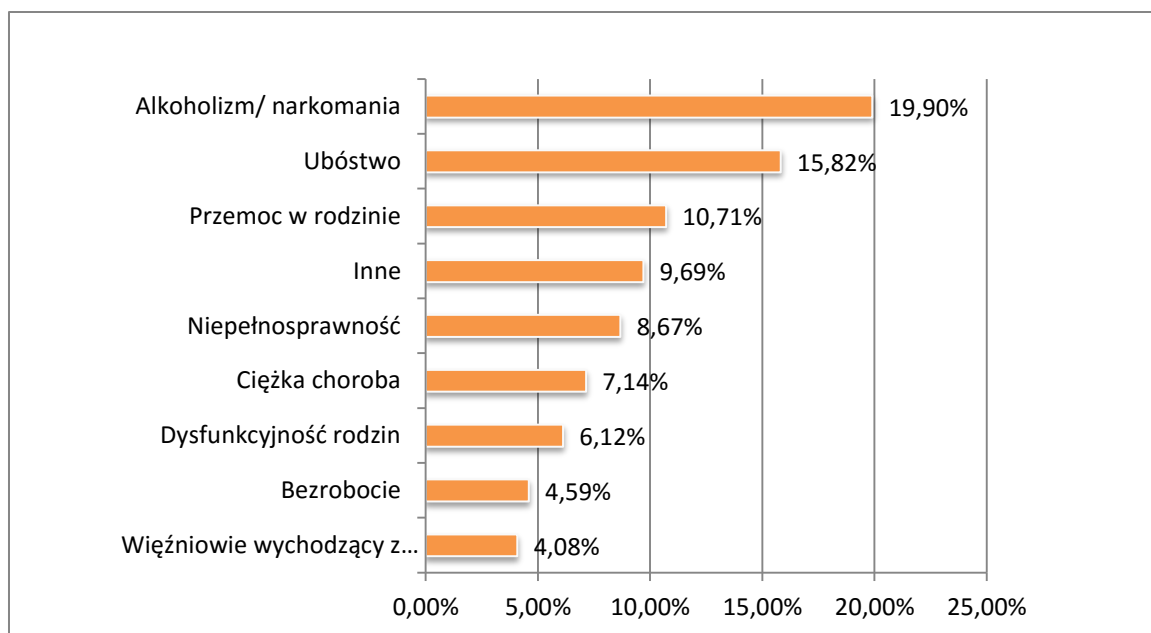
Wykres 19. Czy ktoś w Twoim otoczeniu doświadczył zjawiska wykluczenia społecznego? - Łaziska Górne



Źródło: Opracowanie własne na podstawie przeprowadzonych badań.

Najczęściej wskazywanym powodem, który wpłynął na doświadczenie wykluczenia, był alkoholizm/ narkomania (19,90%). Nieco mniej badanych podkreśliło również ubóstwo (15,82%).

Wykres 20. Z jakich powodów Ty albo ktoś z Twojego otoczenia doświadczył zjawiska wykluczenia społecznego? - Łaziska Górne



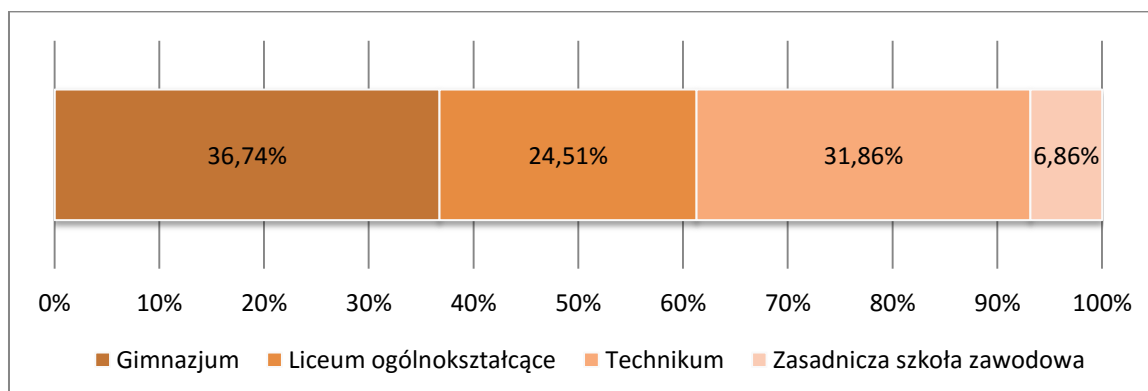
Źródło: Opracowanie własne na podstawie przeprowadzonych badań.



Wśród uczniów biorących udział w badaniu ponad połowę stanowili mężczyźni (53,43%), nieco mniej kobiety (46,57%). Wszyscy badani byli poniżej 25 roku życia.

Wśród badanych największy odsetek stanowili gimnazjaliści (36,74%), natomiast nieco mniejszy uczniowie techników (31,86%). Prawie 1/5 to licealiści. Najmniejszą grupę stanowili uczniowie zasadniczych szkół zawodowych.

Wykres 21. Szkoły do których uczęszczają respondenci



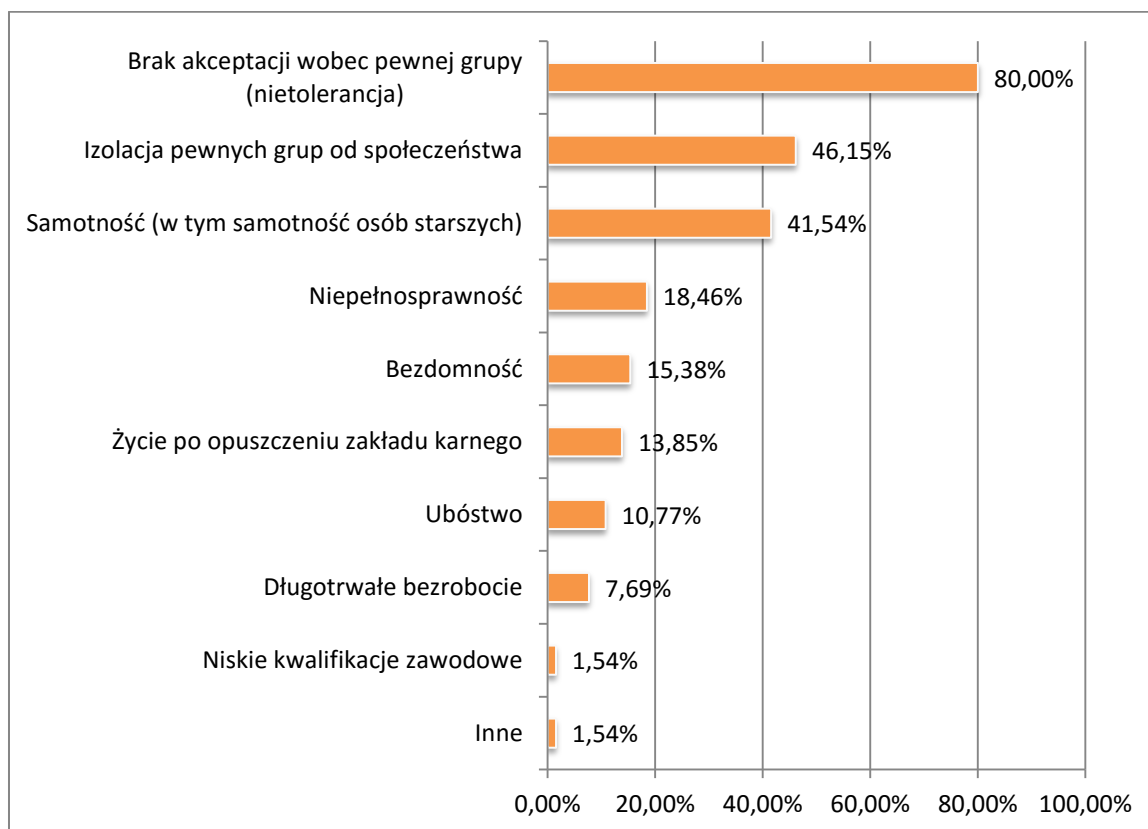
Źródło: Opracowanie własne na podstawie przeprowadzonych badań.



4. ORNONTOWICE

Podobnie jak w przypadku badanych z innych miejscowości, uczniowie pojęcie wykluczenie społeczne najczęściej utożsamiają z nietolerancją, czyli brakiem akceptacji grupy (80,00%). Prawie połowa z nich wskazała również na izolację pewnych grup od społeczeństwa (46,15%), a nieco mniej na samotność (41,54%).

Wykres 22. Jak rozumiesz pojęcie "wykluczenie społeczne"? - Ornontowice

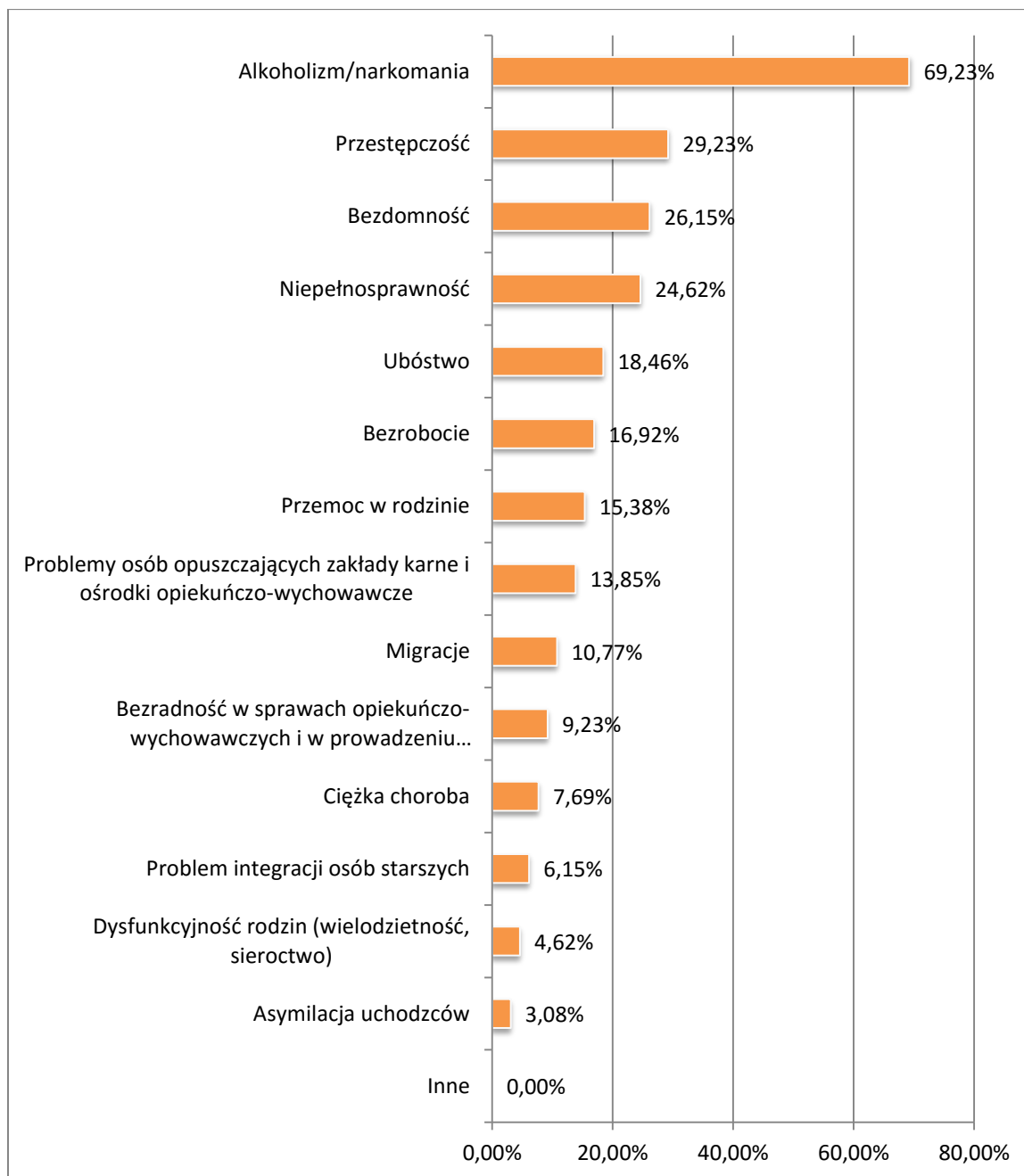


Źródło: Opracowanie własne na podstawie przeprowadzonych badań.

Czynnikiem najczęściej powodującym wykluczenie, w opinii uczniów z Ornontowic, jest alkoholizm/ narkomania (69,23%). Wysoki odsetek badanych wskazał również na: przestępczość (29,23%), bezdomność (26,15%) oraz niepełnosprawność (24,62%).



Wykres 23. Jakie problemy mogą powodować wykluczenie społeczne? - Ornontowice

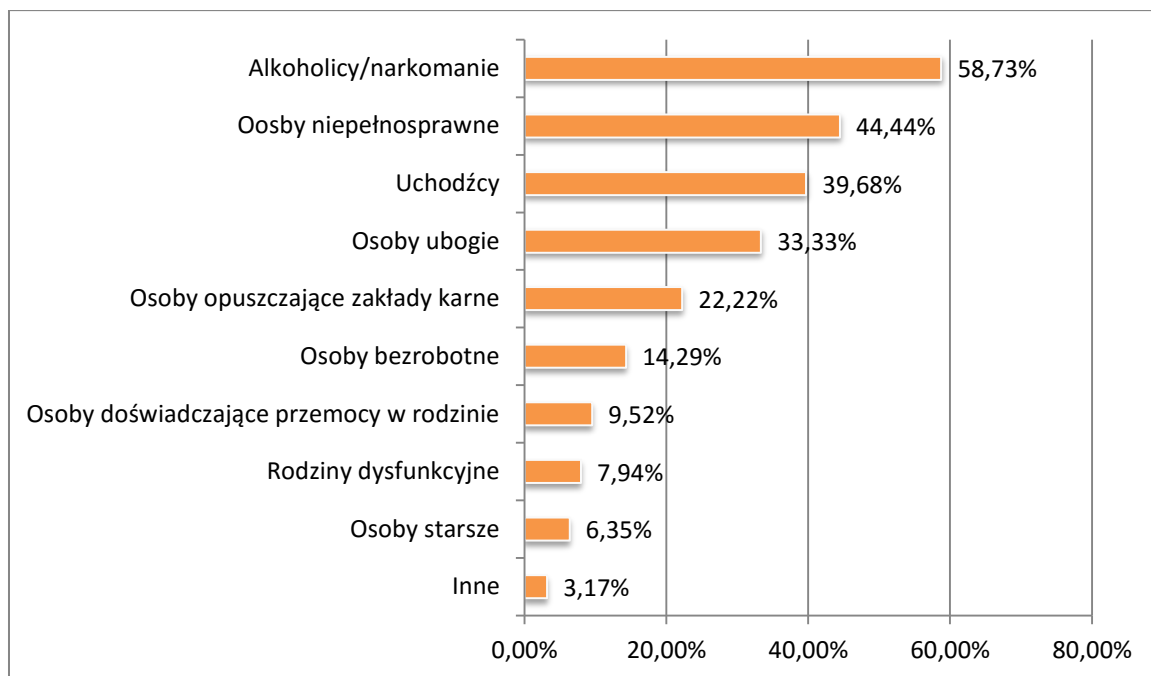


Źródło: Opracowanie własne na podstawie przeprowadzonych badań.

Wśród grup społecznych najbardziej narażonych na wykluczenie uczniowie wskazywali najczęściej na alkoholików/ narkomanów (58,73%), osoby niepełnosprawne (44,44%), uchodźców (39,68%) oraz osoby ubogie (33,33%).



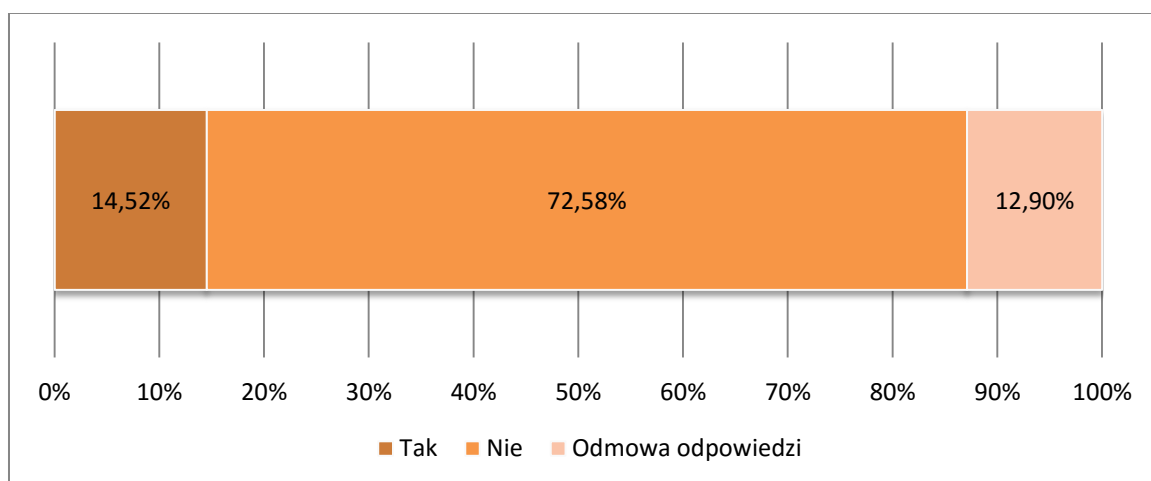
Wykres 24. Jakie grupy społeczne są najbardziej narażone na wykluczenie społeczne? - Ornontowice



Źródło: Opracowanie własne na podstawie przeprowadzonych badań.

14,52% badanych uczniów zadeklarowało, że doświadczyło kiedyś zjawiska wykluczenia społecznego. Przeciwnego zdania było 72,58% uczniów.

Wykres 25. Czy doświadczyłeś kiedyś zjawiska wykluczenia społecznego? - Ornontowice

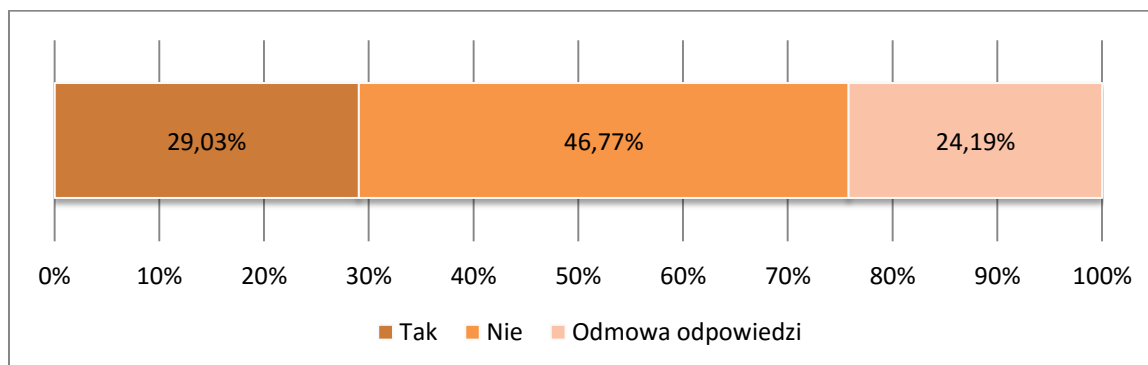


Źródło: Opracowanie własne na podstawie przeprowadzonych badań.



29,03% uczniów uznało, że ktoś z ich otoczenia doświadczył zjawiska wykluczenia. Przeciwnego zdania była mniej niż połowa badanych (46,77%), natomiast prawie ¼ odmówiła udzielenia odpowiedzi (24,19%).

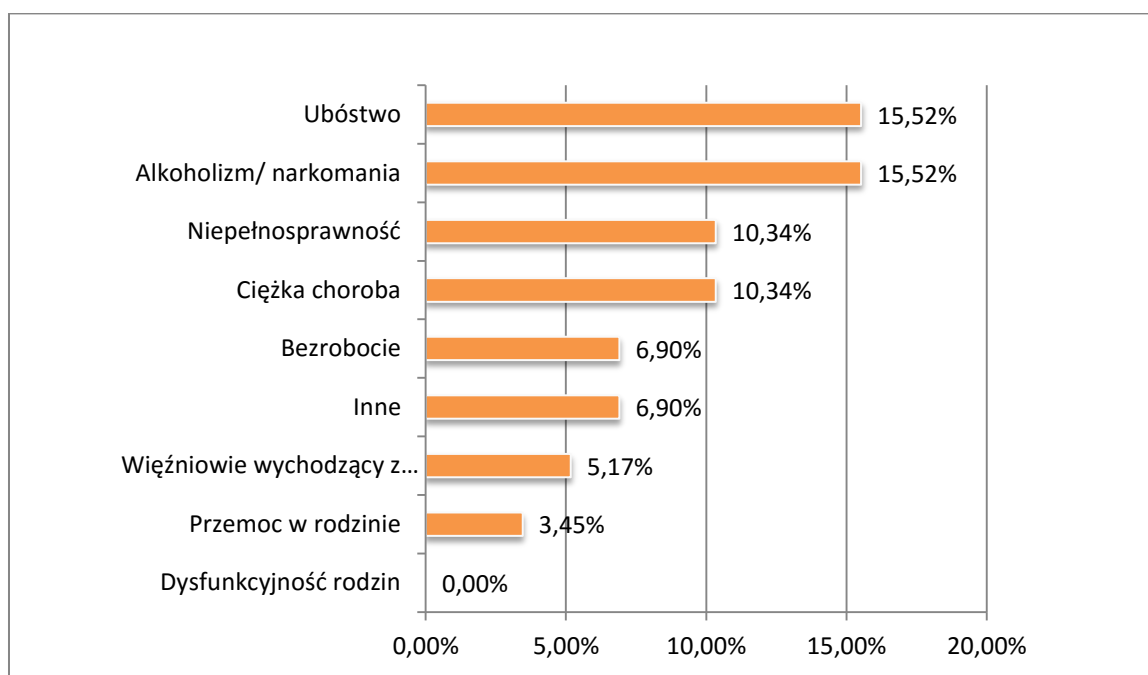
Wykres 26. Czy ktoś w Twoim otoczeniu doświadczył zjawiska wykluczenia społecznego? - Ornontowice



Źródło: Opracowanie własne na podstawie przeprowadzonych badań.

Najczęściej wskazywaną przyczyną doświadczenia zjawiska wykluczenia przez uczniów lub kogoś z ich otoczenia było ubóstwo (15,52%) oraz niepełnosprawność (15,52%).

Wykres 27. Z jakich powodów Ty albo ktoś z Twojego otoczenia doświadczył zjawiska wykluczenia społecznego? - Ornontowice



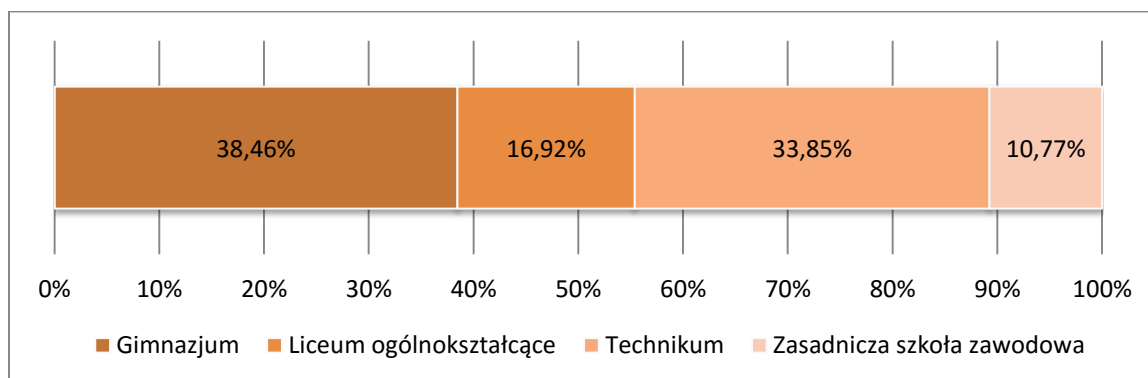
Źródło: Opracowanie własne na podstawie przeprowadzonych badań.



Wśród uczniów biorących udział w badaniu z terenu Ornontowic ponad połowę stanowiły kobiety (53,12%). Wszyscy respondenci mieli mniej niż 25 lat.

Najbardziej liczną badaną grupą byli gimnazjaliści (38,46%), nieco mniejszą natomiast uczniowie techników (33,85%). Pozostali to uczniowie liceów (16,92%) oraz zasadniczych szkół zawodowych (10,77%).

Wykres 28. Szkoły do których uczęszczają respondenci - Ornontowice



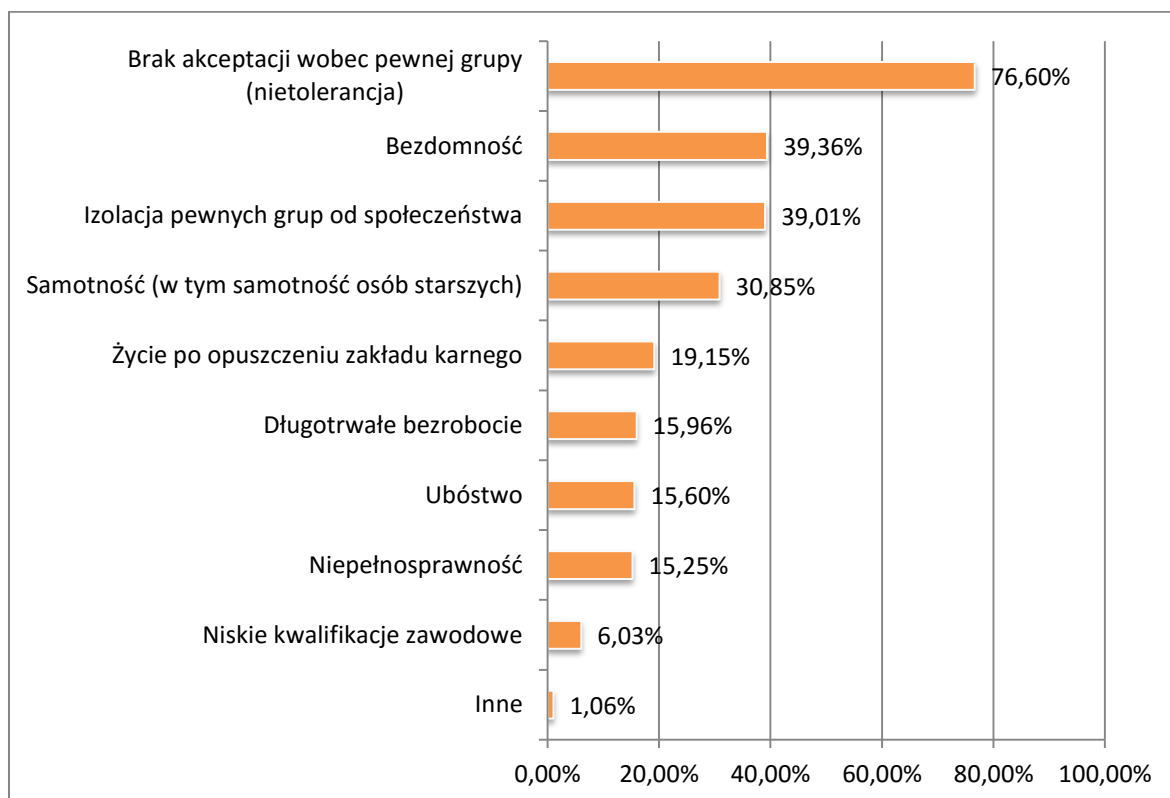
Źródło: Opracowanie własne na podstawie przeprowadzonych badań.



5. ORZESZE

Uczniowie z terenu Orzesza, podobnie jak respondenci z innych miejscowości, wykluczenie społeczne utożsamiają w największym stopniu z nietolerancją (76,60%). Wysoki odsetek badanych wskazał również na bezdomność (39,36%), izolację pewnych grup od społeczeństwa (39,01%) oraz samotność (30,85%).

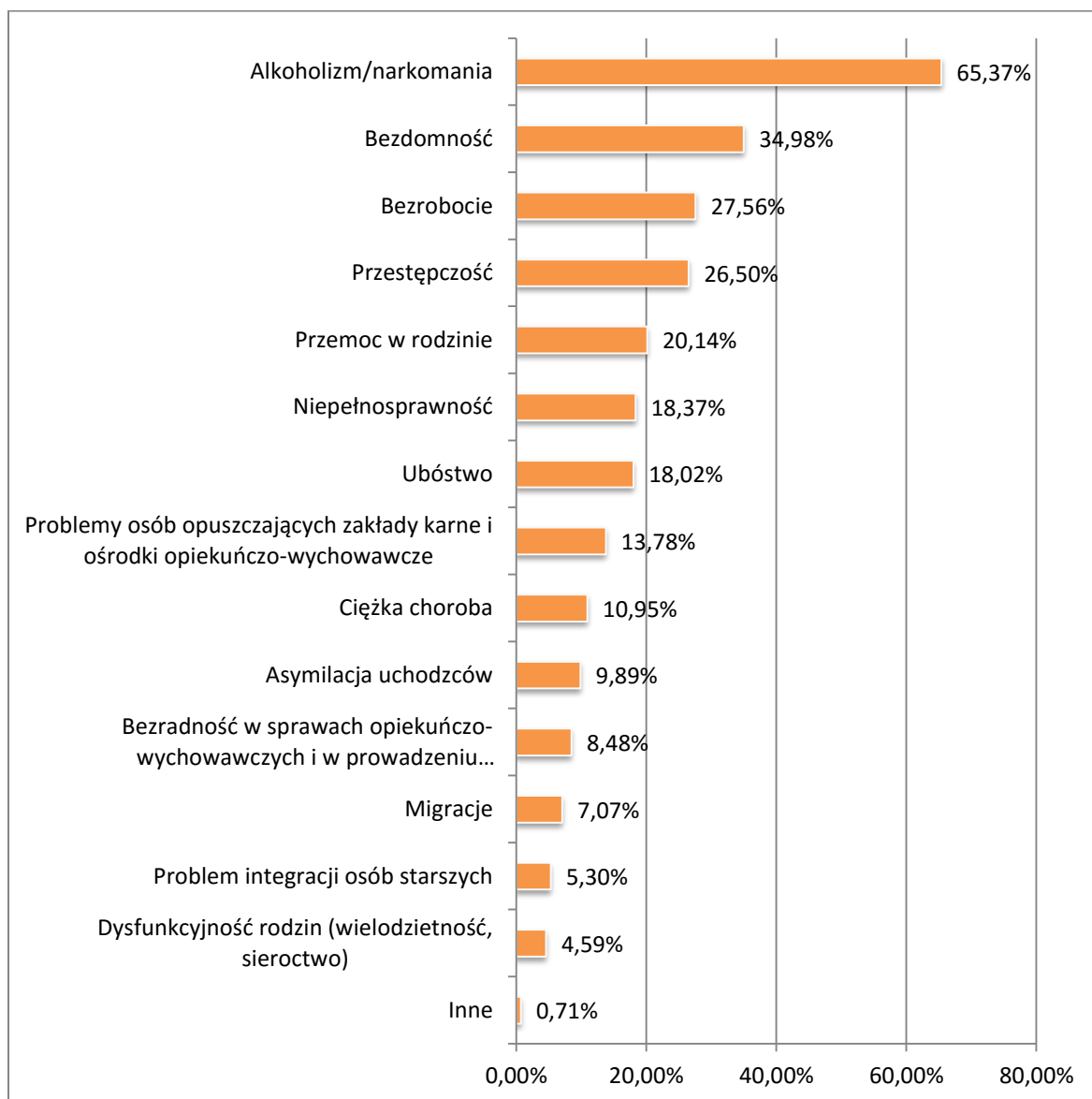
Wykres 29. Jak rozumiesz pojęcie "wykluczenie społeczne"? - Orzesze



Źródło: Opracowanie własne na podstawie przeprowadzonych badań.

Wśród problemów, najczęściej generujących wykluczenie, badani wskazywali na alkoholizm/ narkomanię (65,37%). Ponad 1/3 za istotną uznała także bezdomność (34,98%), nieco mniej natomiast bezrobocie (27,56%) i przestępczość (26,50%).

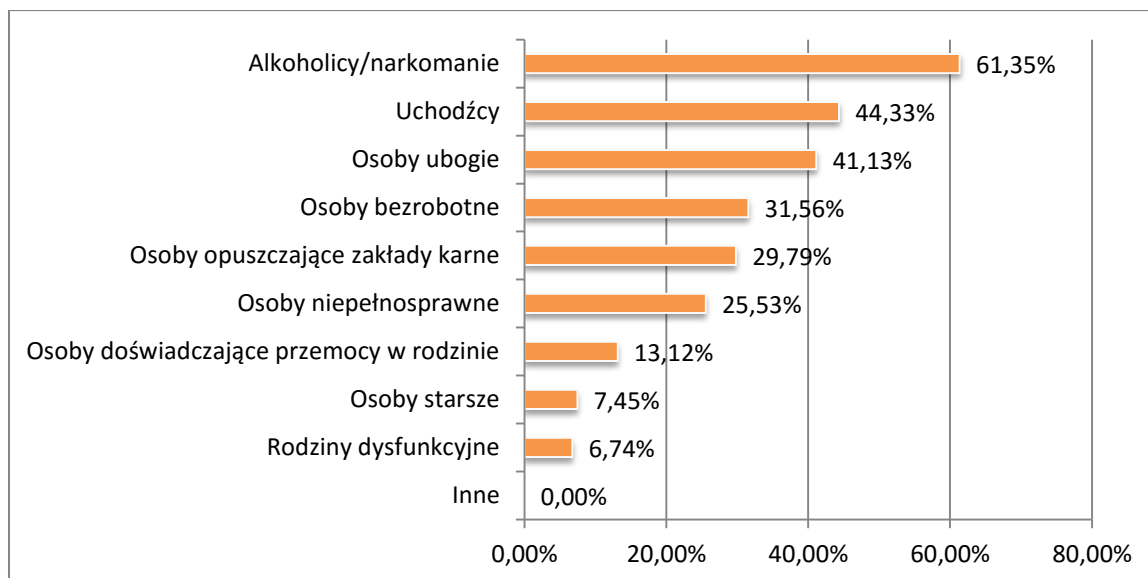
Wykres 30. Jakie problemy mogą powodować wykluczenie społeczne? - Orzesze



Źródło: Opracowanie własne na podstawie przeprowadzonych badań.

Zdaniem uczniów grupą najbardziej narażoną na wykluczenie są alkoholicy/narkomanie (61,35%). Nieco mniejszy odsetek badanych wskazał również na uchodźców (44,33%) oraz osoby ubogie (41,13%).

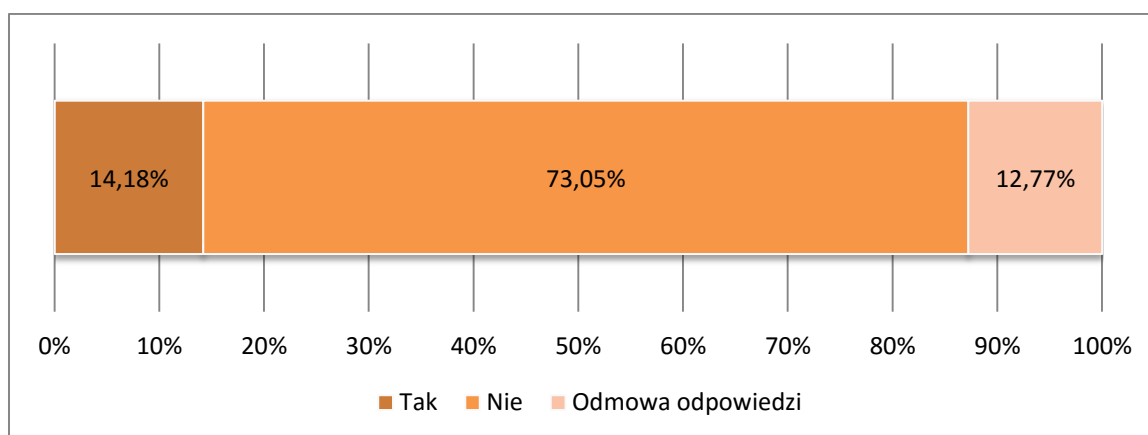
Wykres 31. Jakie grupy społeczne są najbardziej narażone na wykluczenie społeczne? - Orzesze



Źródło: Opracowanie własne na podstawie przeprowadzonych badań.

14,18% badanych uczniów zadeklarowało, że doświadczyło kiedyś wykluczenia. Odmiennego zdania było ponad 70% z nich (73,05%).

Wykres 32. Czy doświadczyłeś kiedyś zjawiska wykluczenia społecznego? - Orzesze

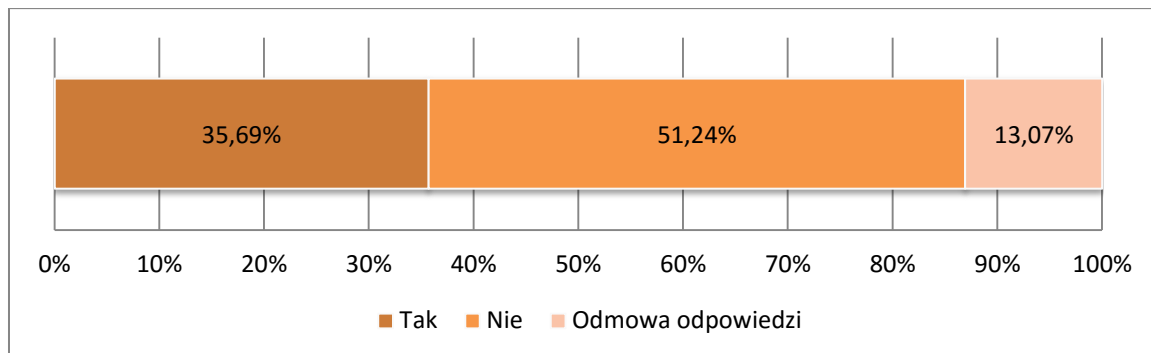


Źródło: Opracowanie własne na podstawie przeprowadzonych badań.

W przypadku doświadczenia wykluczenia przez kogoś z otoczenia 35,69% uczniów zadeklarowało, że spotkało się z taką sytuacją. 51,24% było odmiennego zdania, a 13,07% odmówiło udzielenia odpowiedzi.



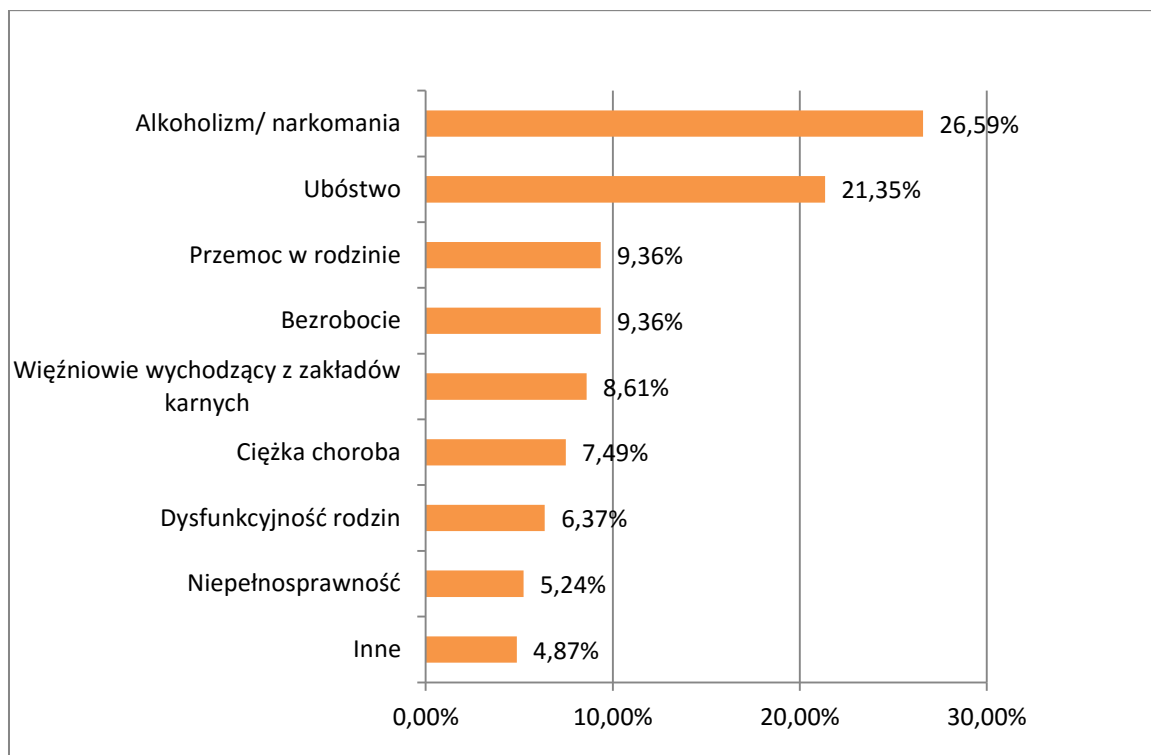
Wykres 33. Czy ktoś w Twoim otoczeniu doświadczył zjawiska wykluczenia społecznego? - Orzesze



Źródło: Opracowanie własne na podstawie przeprowadzonych badań.

Najczęstszym powodem, dla którego uczniowie lub osoby z ich otoczenia doświadczały wykluczenia był alkoholizm/ narkomania (26,58%). Nieco mniej respondentów wskazało na ubóstwo (21,35%).

Wykres 34. Z jakich powodów Ty lub ktoś z Twojego otoczenia doświadczył zjawiska wykluczenia społecznego? - Orzesze



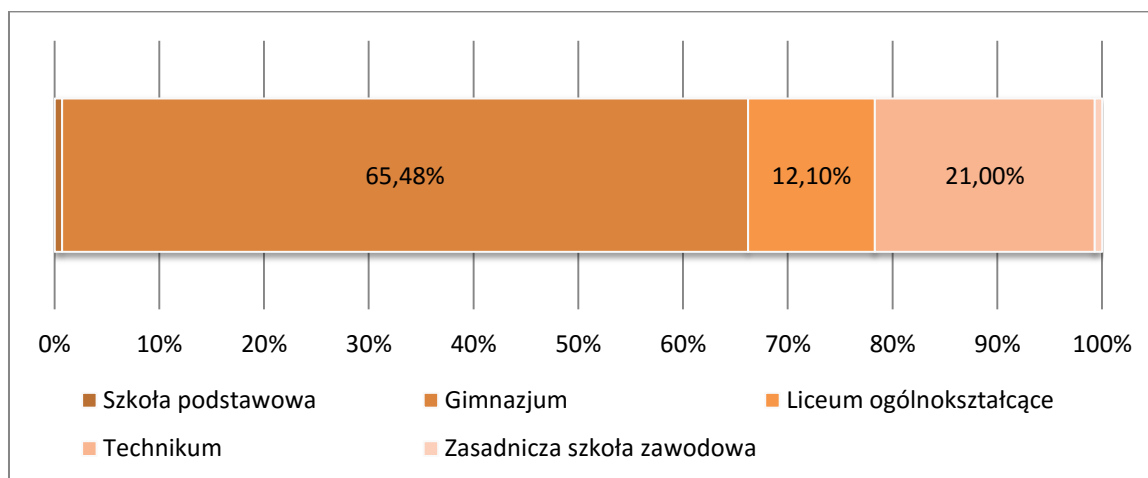
Źródło: Opracowanie własne na podstawie przeprowadzonych badań.



Wśród ankietowanych uczniów z Orzesza ponad połowę stanowiły kobiety (53,43%). Wszyscy uczniowie byli poniżej 25 roku życia.

Najlicniejszą badaną grupą byli gimnazjaliści (65,48%). Mniejszy odsetek stanowili uczniowie techników (21,00%) oraz liceów (12,10%). Pojedyncze osoby były również uczniami szkół podstawowych (0,71%) oraz zasadniczych szkół zawodowych (0,71%).

Wykres 35. Szkoły do których uczęszczają respondenci - Orzesze



Źródło: Opracowanie własne na podstawie przeprowadzonych badań.



6. Spis wykresów

Wykres 1. Jak rozumiesz pojęcie "wykluczenie społeczne"? - Mikołów	3
Wykres 2. Jakie problemy mogą powodować wykluczenie społeczne? - Mikołów	4
Wykres 3. Jakie grupy społeczne są najbardziej narażone na wykluczenie społeczne? - Mikołów	5
Wykres 4. Czy doświadczyłeś kiedyś zjawiska wykluczenia społecznego? - Mikołów	5
Wykres 5. Czy ktoś w Twoim otoczeniu doświadczył zjawiska wykluczenia społecznego? - Mikołów	6
Wykres 6. Z jakich powodów Ty albo ktoś z Twojego otoczenia doświadczył zjawiska wykluczenia społecznego? - Mikołów	7
Wykres 9. Szkoła do której uczęszczają respondenci - Mikołów	8
Wykres 10. Jak rozumiesz pojęcie "wykluczenie społeczne"? - Wiry	8
Wykres 11. Jakie problemy mogą powodować wykluczenie społeczne? - Wiry	9
Wykres 12. Jakie grupy społeczne są najbardziej narażone na wykluczenie społeczne? - Wiry	10
Wykres 13. Czy doświadczyłeś kiedyś zjawiska wykluczenia społecznego? - Wiry	11
Wykres 14. Czy ktoś w Twoim otoczeniu doświadczył zjawiska wykluczenia społecznego? - Wiry	11
Wykres 15. Z jakich powodów Ty albo ktoś z Twojego otoczenia doświadczył zjawiska wykluczenia społecznego? - Wiry	12
Wykres 18. Szkoły do których uczęszczają respondenci - Wiry	12
Wykres 19. Jak rozumiesz pojęcie "wykluczenie społeczne"? - Łaziska Górne	13
Wykres 20. Jakie problemy mogą powodować wykluczenie społeczne? - Łaziska Górne	14
Wykres 21. Jakie grupy społeczne są najbardziej narażone na wykluczenie społeczne? - Łaziska Górne	15
Wykres 22. Czy doświadczyłeś kiedyś zjawiska wykluczenia społecznego? - Łaziska Górne	15
Wykres 23. Czy ktoś w Twoim otoczeniu doświadczył zjawiska wykluczenia społecznego? - Łaziska Górne	16



Wykres 24. Z jakich powodów Ty albo ktoś z Twojego otoczenia doświadczył zjawiska wykluczenia społecznego? - Łaziska Górne.....	16
Wykres 27. Szkoły do których uczęszczają respondenci	17
Wykres 28. Jak rozumiesz pojęcie "wykluczenie społeczne"? - Ornontowice.....	18
Wykres 29. Jakie problemy mogą powodować wykluczenie społeczne? - Ornontowice.	19
Wykres 30. Jakie grupy społeczne są najbardziej narażone na wykluczenie społeczne? - Ornontowice.....	20
Wykres 31. Czy doświadczyłeś kiedyś zjawiska wykluczenia społecznego? - Ornontowice	20
Wykres 32. Czy ktoś w Twoim otoczeniu doświadczył zjawiska wykluczenia społecznego? - Ornontowice.....	21
Wykres 33. Z jakich powodów Ty albo ktoś z Twojego otoczenia doświadczył zjawiska wykluczenia społecznego? - Ornontowice.....	21
Wykres 36. Szkoły do których uczęszczają respondenci - Ornontowice	22
Wykres 37. Jak rozumiesz pojęcie "wykluczenie społeczne"? - Orzesze	23
Wykres 38. Jakie problemy mogą powodować wykluczenie społeczne? - Orzesze.....	24
Wykres 39. Jakie grupy społeczne są najbardziej narażone na wykluczenie społeczne? - Orzesze	25
Wykres 40. Czy doświadczyłeś kiedyś zjawiska wykluczenia społecznego? - Orzesze....	25
Wykres 41. Czy ktoś w Twoim otoczeniu doświadczył zjawiska wykluczenia społecznego? - Orzesze	26
Wykres 42. Z jakich powodów Ty lub ktoś z Twojego otoczenia doświadczył zjawiska wykluczenia społecznego? - Orzesze	26
Wykres 45. Szkoły do których uczęszczają respondenci - Orzesze.....	27