



Jednolita S-trategia T-erytorialna = spójny obszar funkcjonalny powiatu niskońskiego poprzez wzmocnienie mechanizmów efektywnej współpracy JST

REGION
funkcyjny
obszaru
eea
grants

Załącznik 2 do Podstrategii przeciwdziałania wykluczeniu społecznemu obszaru funkcjonalnego powiatu niskońskiego

**- wyniki badań mieszkańców obszaru
funkcyjnego -**



Spis treści

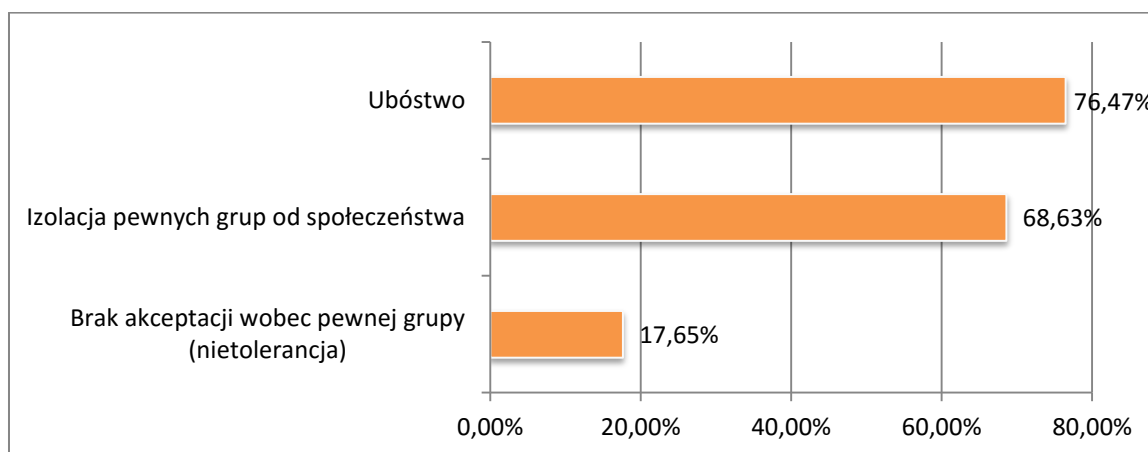
1. MIKOŁÓW.....	3
2. WYRY	9
3. ŁAZISKA GÓRNE.....	15
4. ORNONTOWICE.....	22
5. ORZESZE	29
6. Spis wykresów	35



1. MIKOŁÓW

Mieszkańcy Mikołowa pojęcie wykluczenia społecznego utożsamiają przede wszystkim z ubóstwem (76,47%), w mniejszym stopniu z izolacją pewnych grup od społeczeństwa (68,83%). Najmniejsza liczba badanych wskazała na nietolerancję (17,65%).

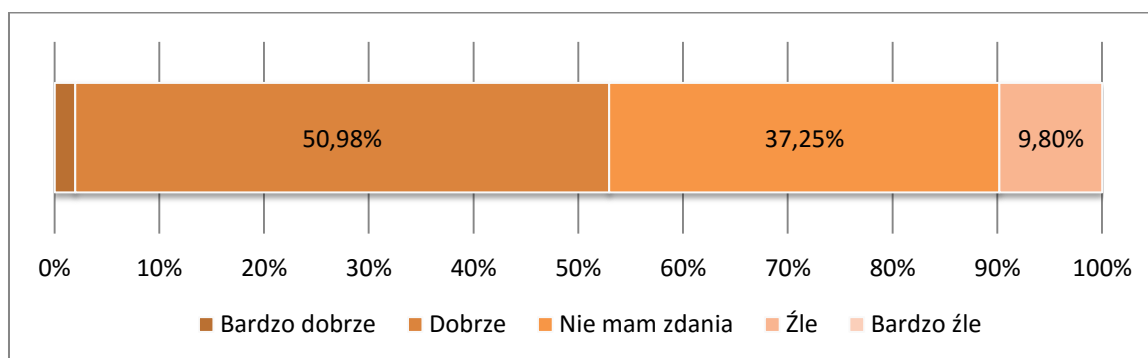
Wykres 1. Jak Pan/i rozumie pojęcie "wykluczenie społeczne"? - Mikołów



Źródło: Opracowanie własne na podstawie przeprowadzonych badań.

Ponad połowa ankietowanych (52,94%) oceniła działania Miejskich/ Gminnych Ośrodków Pomocy Społecznej w zakresie minimalizowania problemów społecznych pozytywnie. Zdania w tej kwestii nie miała ponad 1/3 badanych (37,25%), natomiast w sposób negatywny niniejsze działania oceniło jedynie 9,80% respondentów.

Wykres 2. Jak ocenia Pan/i działania Miejskich/ Gminnych Ośrodków Pomocy Społecznej w zakresie minimalizowania problemów społecznych? - Mikołów

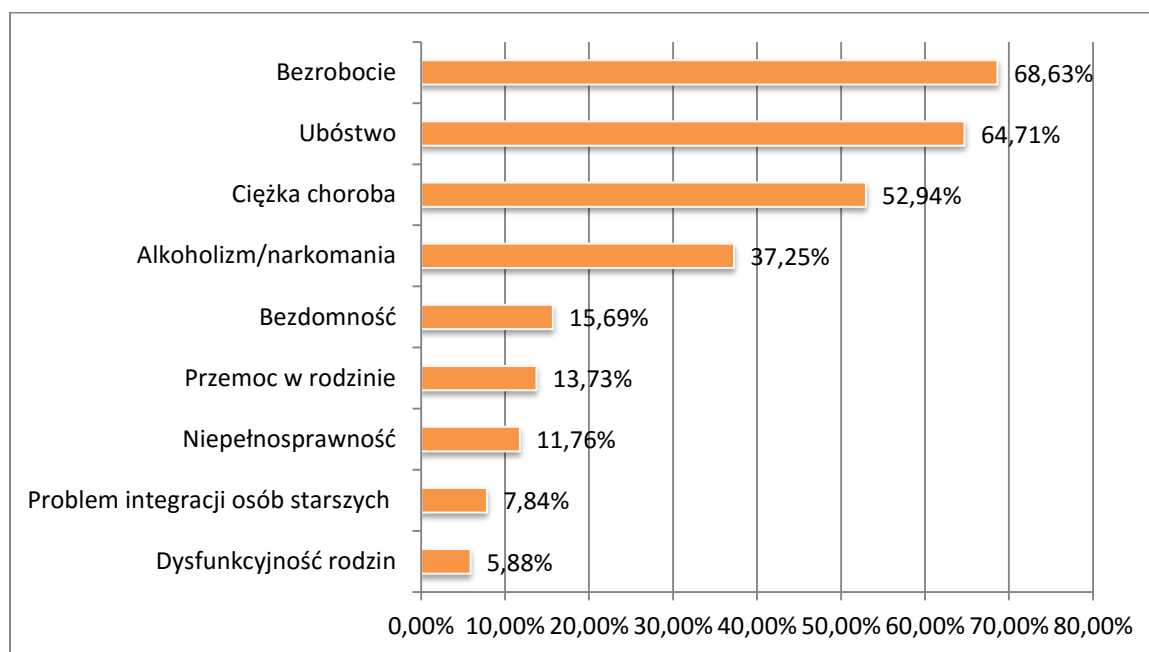


Źródło: Opracowanie własne na podstawie przeprowadzonych badań.



Mieszkańcy Mikołowa uznali, że oferta pomocy świadczonej osobom dotkniętym problemami społecznymi w gminie jest niezadowalająca przede wszystkim w obszarze bezrobocia (68,63%) oraz ubóstwa (64,71%). Ponad połowa respondentów wskazała także na ciężką chorobę (52,94%).

Wykres 3. W jakim obszarze oferta pomocy świadczonej osobom dotkniętym problemami społecznymi w gminie jest niezadowalająca? - Mikołów



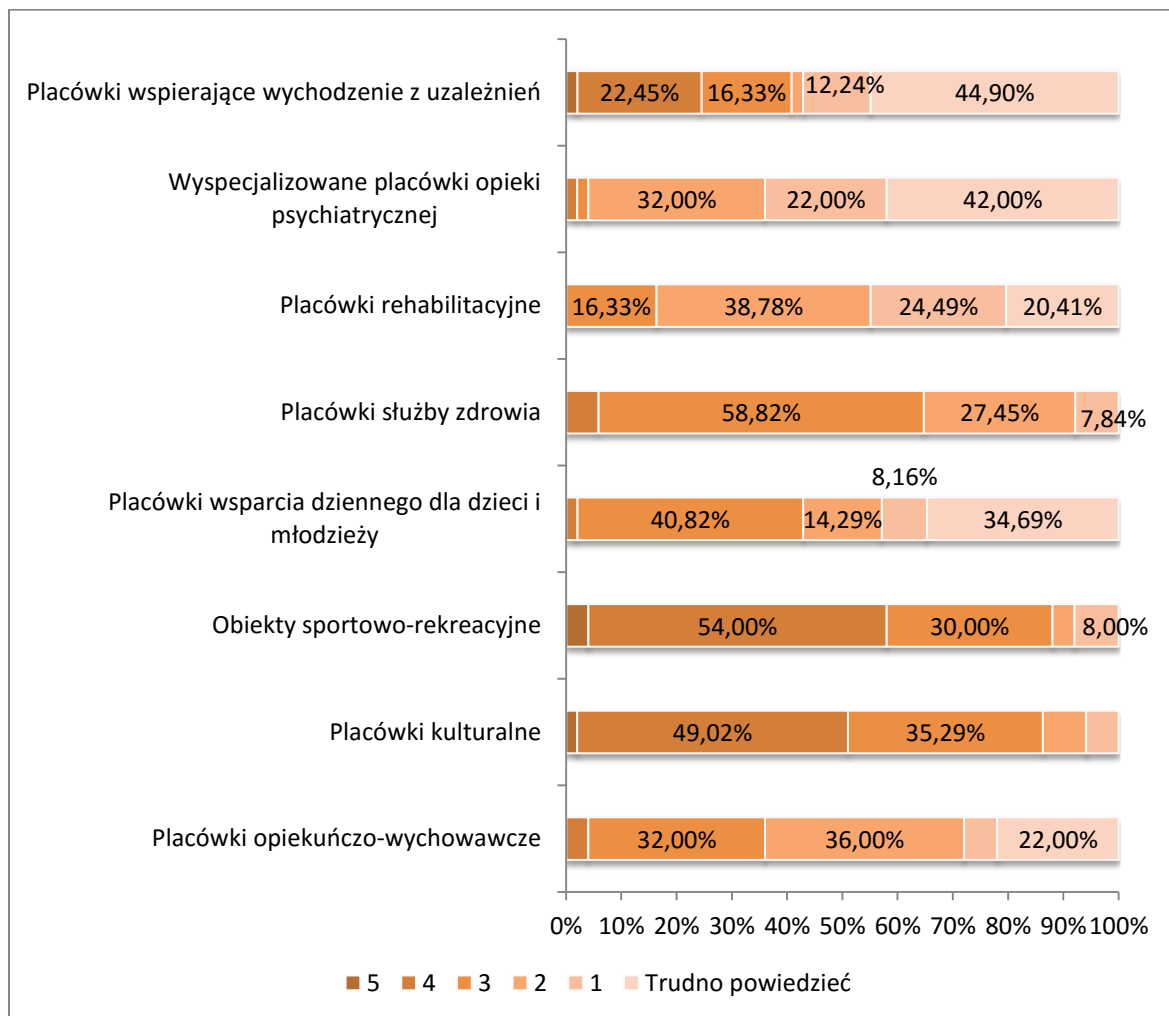
Źródło: Opracowanie własne na podstawie przeprowadzonych badań.

Wśród instytucji, które mogą przyczynić się do zniwelowania wykluczenia społecznego, mieszkańcy Mikołowa wskazywali głównie na: Miejski Ośrodek Pomocy Społecznej oraz Urząd gminy.

Mieszkańców poproszono także o ocenę dostępu do poszczególnych placówek na terenie gminy. Najwyżej oceniono pod tym względem obiekty sportowo-rekreacyjne (58,00% - suma ocen 5 i 4) oraz placówki kulturalne (50,98%). Najniższe noty przypisano natomiast placówkom rehabilitacyjnym (63,27% - suma ocen 1 i 2) i wyspecjalizowanym placówkom opieki psychiatrycznej (54,00%).



Wykres 4. W skali 1-5 proszę ocenić dostęp do poszczególnych placówek na terenie gminy - Mikołów

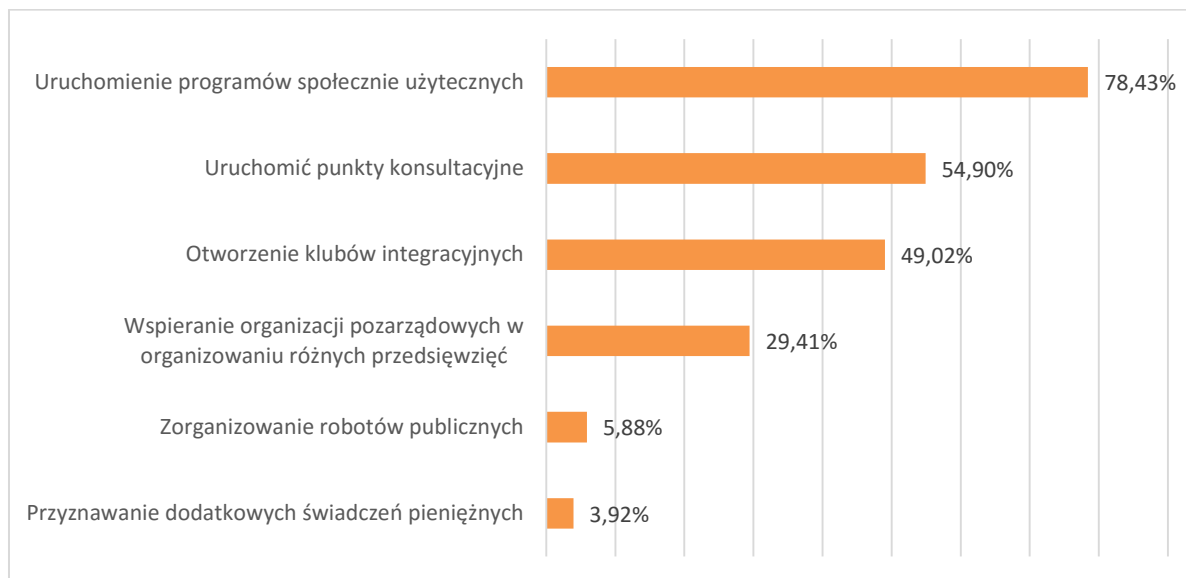


Źródło: Opracowanie własne na podstawie przeprowadzonych badań.

Zdaniem respondentów biorących udział w badaniu samorząd, w celu ograniczenia wykluczenia społecznego, powinien uruchomić przede wszystkim programy społecznie użyteczne (78,43%). Ponad połowa respondentów wskazała także na działalność punktów konsultacyjnych (54,90%), a nieco mniej na otwarcie klubów integracyjnych (49,02%).



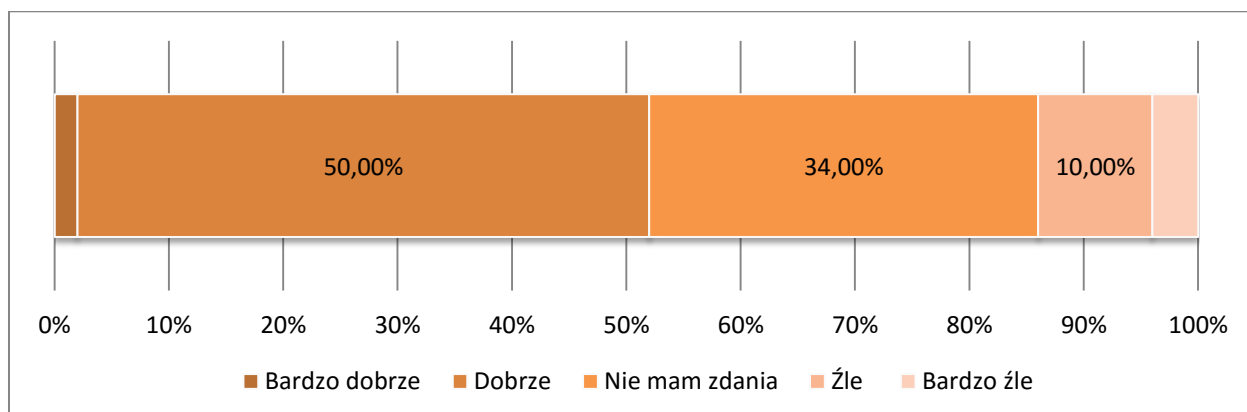
Wykres 5. Jakie działania powinien podjąć samorząd w celu ograniczenia wykluczenia społecznego? - Mikołów



Źródło: Opracowanie własne na podstawie przeprowadzonych badań.

Ponad połowa ankieterowanych (52,00%) oceniła prowadzone w gminie działania profilaktyczne związane z problemem wykluczenia pozytywnie. Ponad 1/3 nie miała zdania na ten temat, a 14,00% przypisało im noty negatywne.

Wykres 6. Jak Pan/i ocenia prowadzone w gminie działania profilaktyczne związane z problemem wykluczenia społecznego? - Mikołów

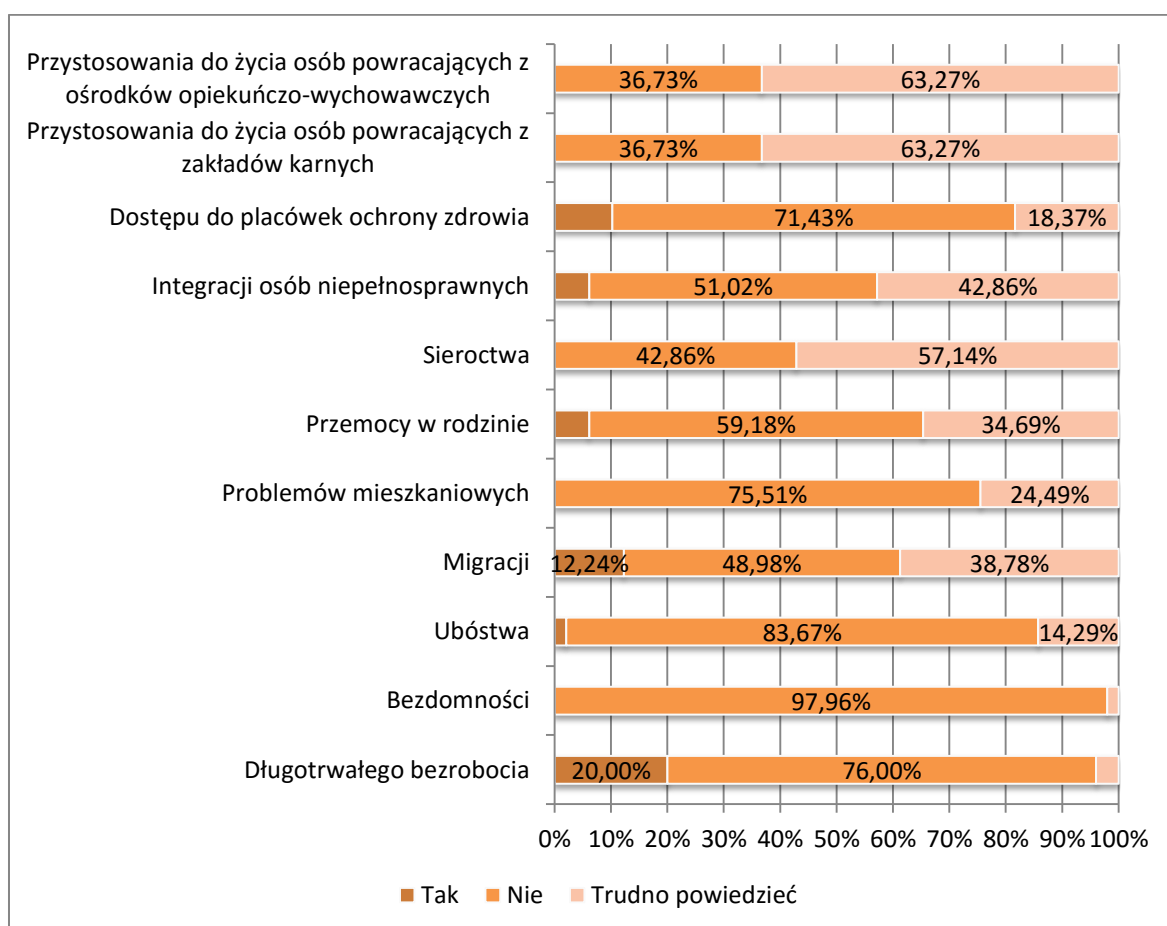


Źródło: Opracowanie własne na podstawie przeprowadzonych badań.



Z przeprowadzonych badań wynika, że mieszkańcy Mikołowa najczęściej spotykali się z problemami społecznymi w zakresie długotrwałego bezrobocia (20,00%). Nieco rzadziej natomiast z migracjami (12,24%) oraz dostępem do placówek ochrony zdrowia (10,20%). Pojedynczy respondenci wskazywali również na integrację osób niepełnosprawnych (6,12%), przemoc w rodzinie (6,12%) oraz ubóstwo (2,04%).

Wykres 7. Czy Pani/Pan lub ktoś w Pani/Pana otoczeniu doświadczył problemów społecznych w danym zakresie- Mikołów

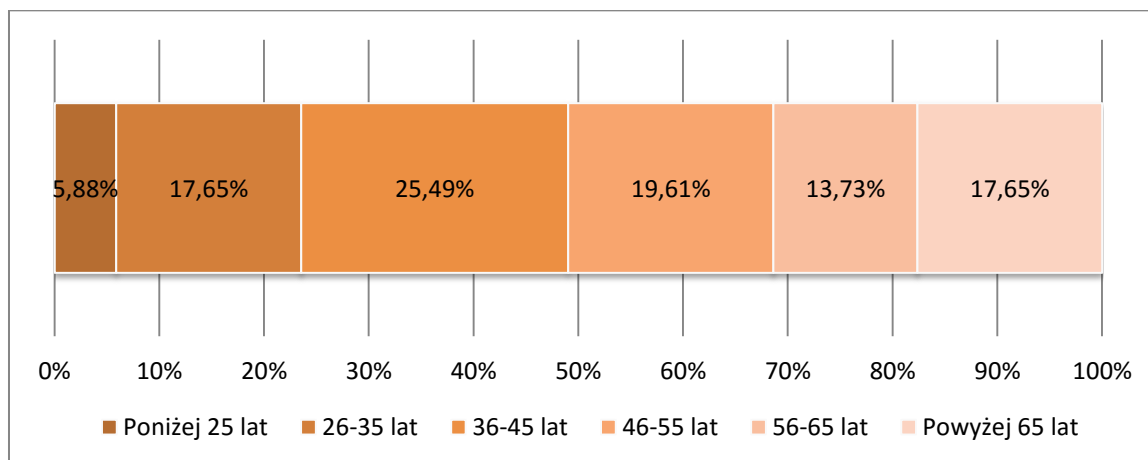


Źródło: Opracowanie własne na podstawie przeprowadzonych badań.

Wśród mieszkańców biorących udział w badaniu przeważali mężczyźni (52,94%). Najlicniejszą grupę stanowiły osoby między 36, a 45 rokiem życia (25,49%). Nieco mniej było natomiast respondentów z grup wiekowych: 46-55 lat (19,61%), 26-35 lata (17,65%) i powyżej 65 roku życia (17,65%).



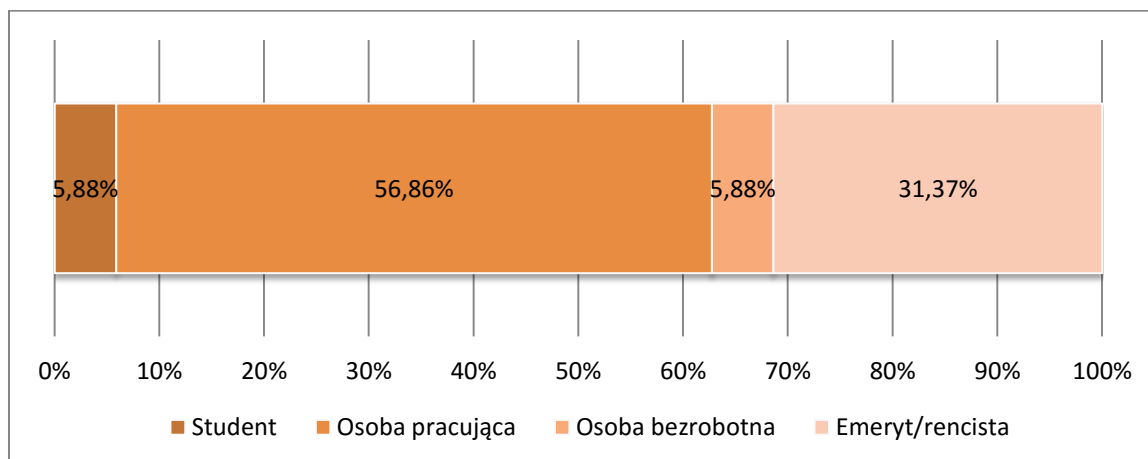
Wykres 8. Wiek badanych - Mikołów



Źródło: Opracowanie własne na podstawie przeprowadzonych badań.

Wśród respondentów dominującą grupą były osoby pracujące (56,86%). Nieco mniej odnotowano emerytów/rencistów (31,37%), zaś najmniejszą grupę stanowili studenci (5,88%) oraz osoby bezrobotne (5,88%).

Wykres 9. Zatrudnienie respondentów - Mikołów



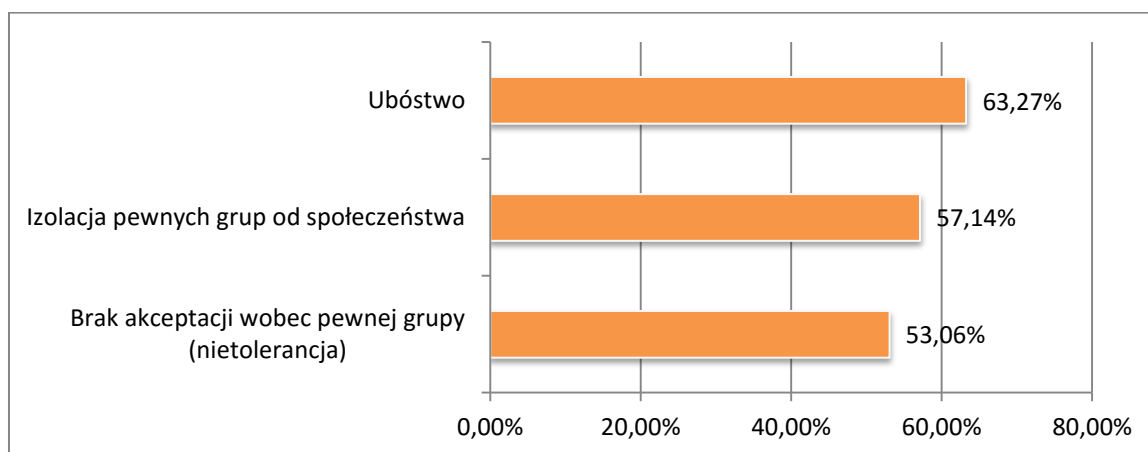
Źródło: Opracowanie własne na podstawie przeprowadzonych badań.



2. WYRY

Mieszkańcy gminy Wyry pojęcie „wykluczenie społeczne” utożsamiają przede wszystkim z ubóstwem (63,27%). Ponad połowa badanych wskazała także na izolację pewnych grup od społeczeństwa (57,14%) oraz nietolerancję (53,06%).

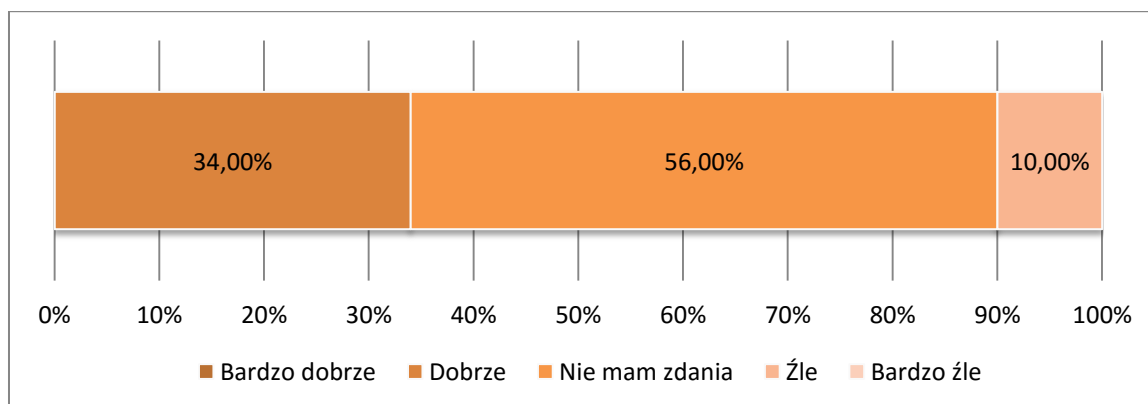
Wykres 10. Jak Pan/i rozumie pojęcie "wykluczenie społeczne"? - Wyry



Źródło: Opracowanie własne na podstawie przeprowadzonych badań.

Ponad połowa mieszkańców (56,00%) nie umiała ocenić działania Miejskich/ Gminnych Ośrodków Pomocy Społecznej w zakresie minimalizowania problemów społecznych. 34,00% oceniła je jako „dobre”, natomiast 10,00% było odmiennego zdania.

Wykres 11. Jak ocenia Pan/i działania Miejskich/Gminnych Ośrodków Pomocy Społecznej w zakresie minimalizowania problemów społecznych? - Wyry

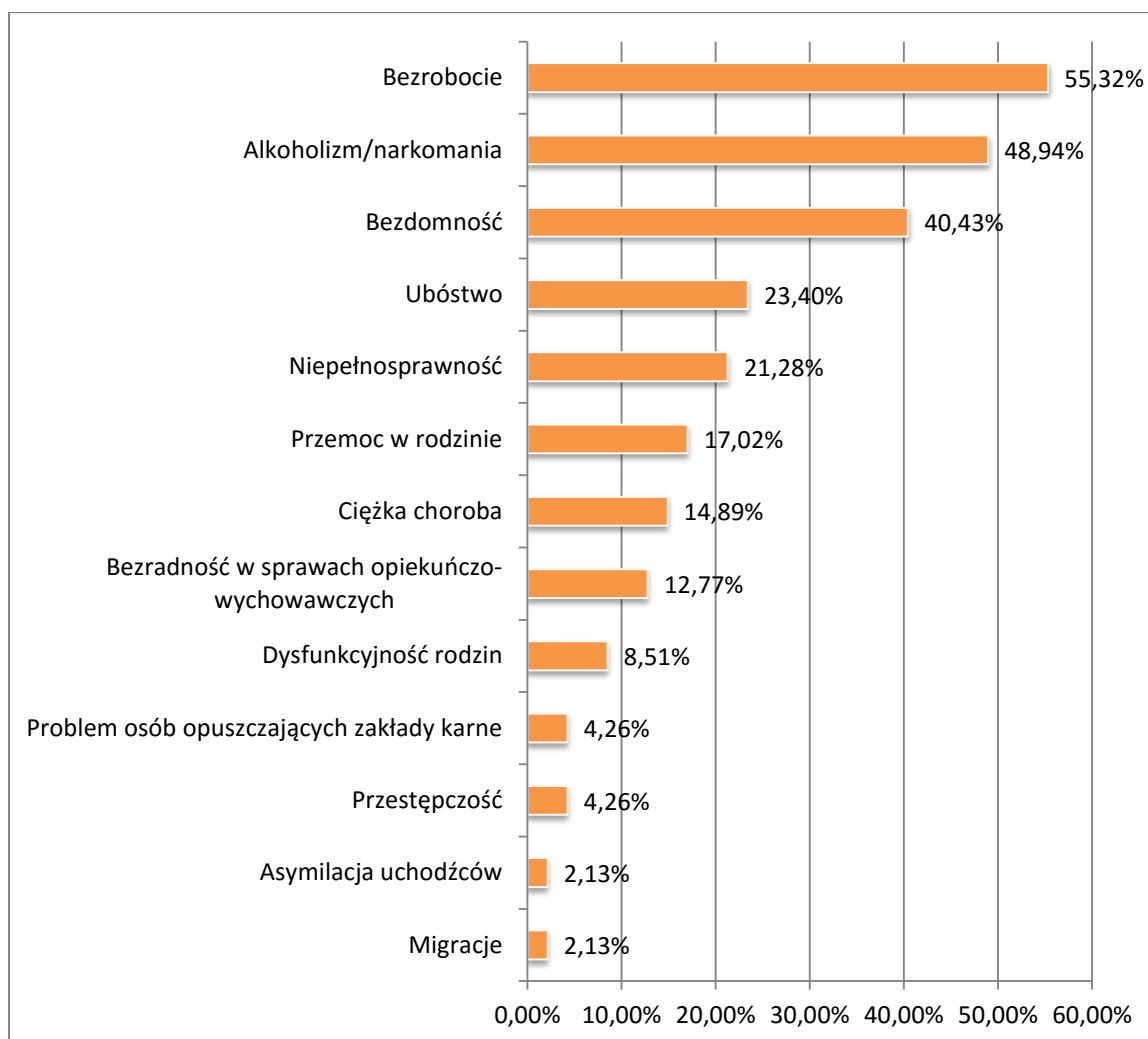


Źródło: Opracowanie własne na podstawie przeprowadzonych badań.



Zdaniem badanych oferta pomocy w gminie jest najbardziej niezadowolająca w obszarze bezrobocia (55,23%). Prawie połowa wskazała również na alkoholizm/ narkomanię (48,94%), a nieco mniej na bezdomność (40,43%).

Wykres 12. W jakim obszarze oferta pomocy świadczonej osobom dotkniętym problemami społecznymi w gminie jest najbardziej niezadowolająca? - Wiry



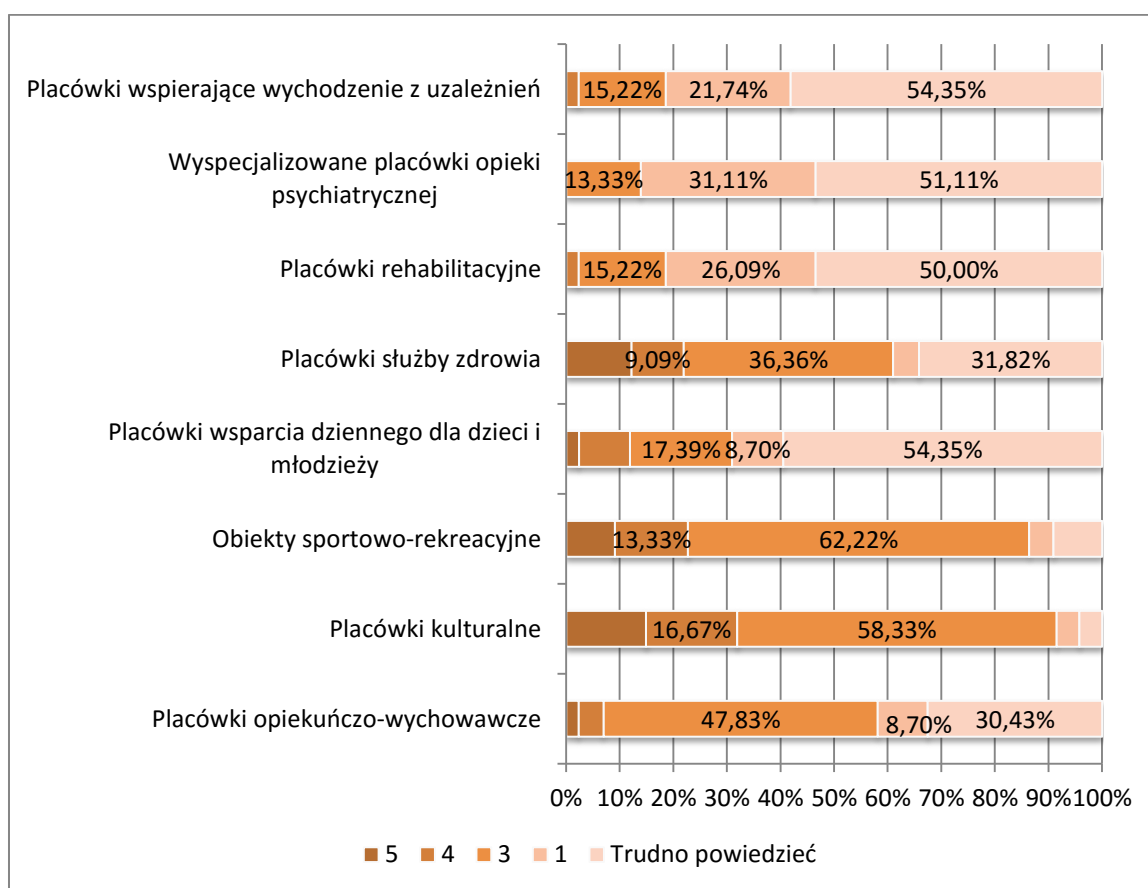
Źródło: Opracowanie własne na podstawie przeprowadzonych badań.

Instytucjami, które zdaniem respondentów przyczyniają się do zniwelowania wykluczenia na terenie gminy są przede wszystkim : szkoły, Urząd gminy, PUP, MOPS, GOPS oraz kościoły.



W opinii badanych najłatwiejszy dostęp do placówek na terenie gminy występuje w przypadku placówek kulturalnych (31,25% - suma ocen 4 i 5), obiektów sportowo-rekreacyjnych (22,22%) oraz placówek służby zdrowia (20,45%). Najwięcej negatywnych ocen uzyskały: wyspecjalizowane placówki opieki psychiatrycznej (31,11% - 1) oraz placówki rehabilitacyjne (26,09%).

Wykres 13. W skali 1-5 proszę ocenić dostęp do poszczególnych placówek na terenie gminy – Wyrzy

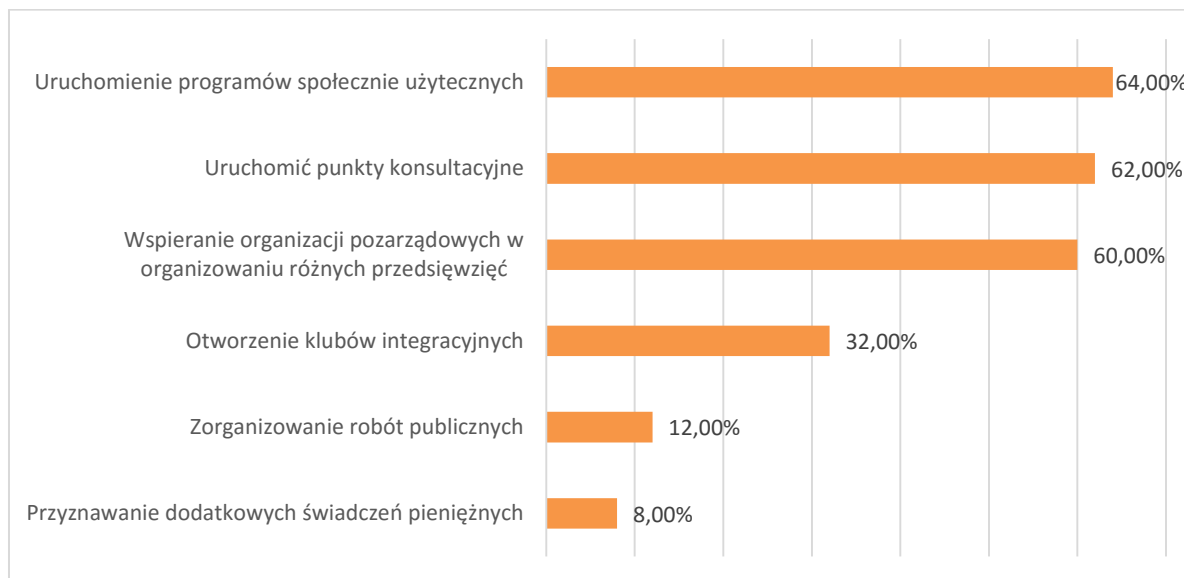


Źródło: Opracowanie własne na podstawie przeprowadzonych badań.

Mieszkańcy uznali, że samorząd, w celu ograniczenia wykluczenia społecznego, powinien przede wszystkim uruchomić programy społecznie użyteczne (64%), punkty konsultacyjne (62%) oraz wesprzeć organizacje pozarządowe w organizowaniu różnych przedsięwzięć (60%).



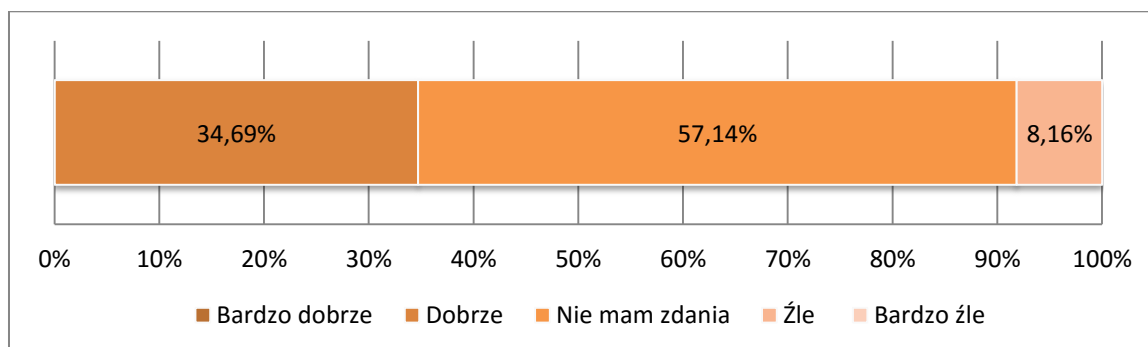
Wykres 14. Jakie działania powinien podjąć samorząd w celu ograniczenia wykluczenia społecznego? - Wiry



Źródło: Opracowanie własne na podstawie przeprowadzonych badań.

Ponad połowa badanych nie miała zdania na temat prowadzonych w gminie działań profilaktycznych związanych z problemem wykluczenia (57,14%). 1/3 oceniła je jako dobre (34,69%), a przeciwnego zdania było 8,16% respondentów.

Wykres 15. Jak Pan/i ocenia prowadzone w gminie działania profilaktyczne związane z problemem wykluczenia? - Wiry

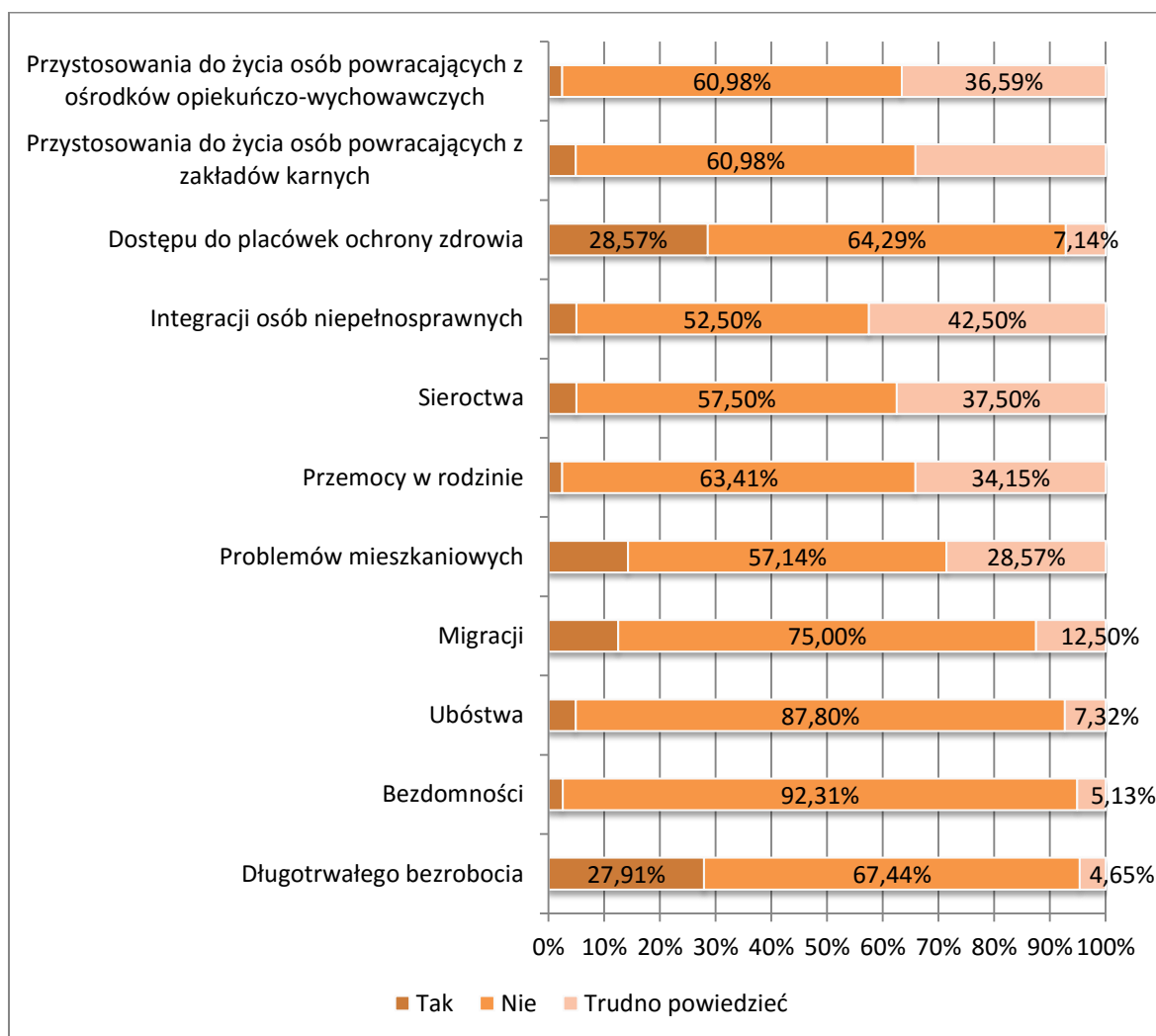


Źródło: Opracowanie własne na podstawie przeprowadzonych badań.



Mieszkańcy gminy Wyry spotkali się ze wszystkimi problemami społecznymi. Najwięcej badanych doświadczyło, bezpośrednio lub nie, dostępu do placówek ochrony zdrowia (28,57%) oraz długotrwałego bezrobocia (27,91%). Nieco mniej natomiast problemów mieszkaniowych (14,29%) i migracji (12,50%).

Wykres 16. Czy Pani/Pan lub ktoś w Pani/Pana otoczeniu doświadczył problemów społecznych w danym zakresie - Wyry

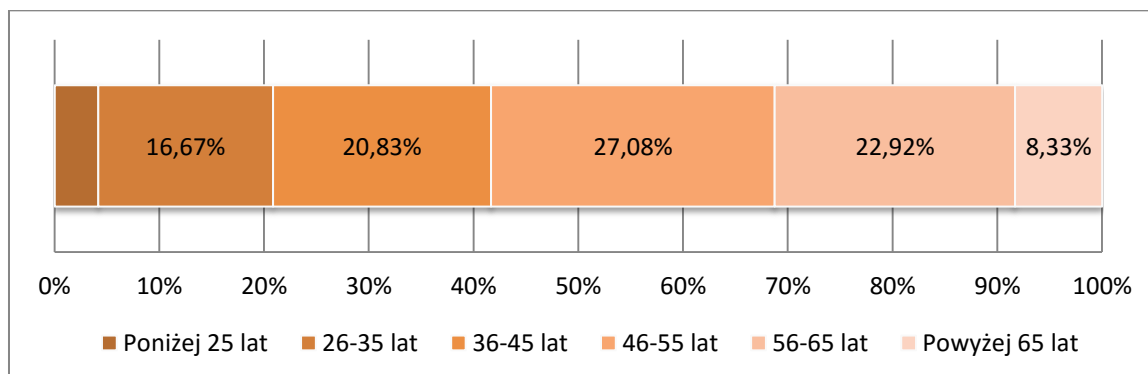


Źródło: Opracowanie własne na podstawie przeprowadzonych badań.

Wśród badanych mieszkańców ponad połowę z nich stanowiły kobiety (59,18%). Najwięcej osób było w wieku 46-55 lat (27,08%), nieco mniej w 56-65 lat (22,92%) oraz w 36-45 lat (20,83%).



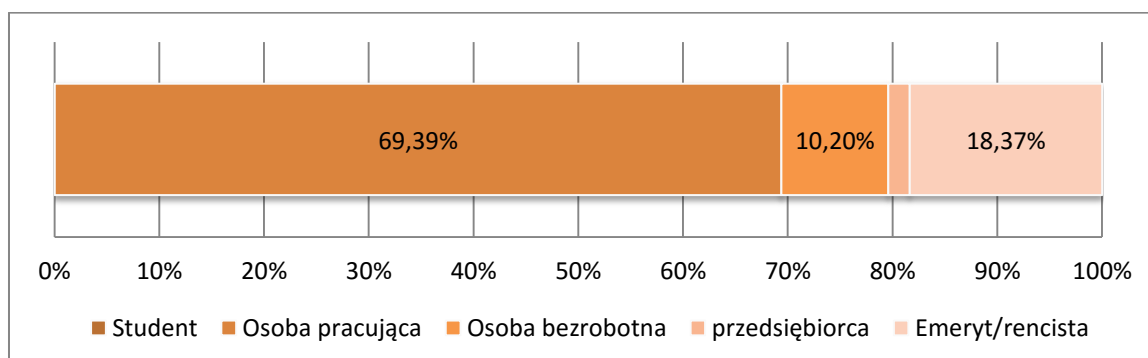
Wykres 17. Wiek respondentów - Wryy



Źródło: Opracowanie własne na podstawie przeprowadzonych badań.

Największą grupę badanych stanowiły osoby pracujące (69,39%), a prawie 1/5 to emerycy/ renciści (18,37%). Pozostałe grupy to osoby bezrobotne (10,20%) i przedsiębiorcy (2,04%).

Wykres 18. Zatrudnienie respondentów - Wryy



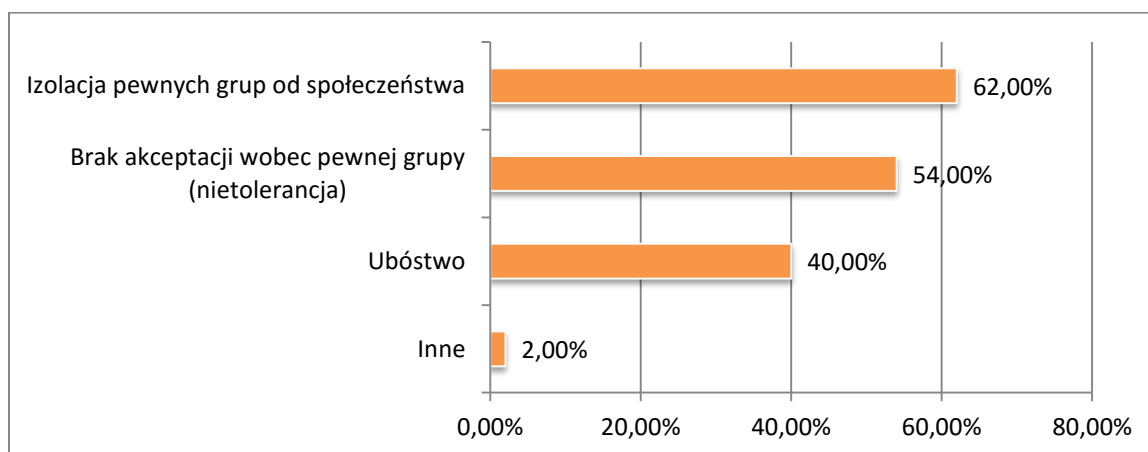
Źródło: Opracowanie własne na podstawie przeprowadzonych badań.



3. ŁAZISKA GÓRNE

Mieszkańcy gminy Łaziska Górne pojęcie „wykluczenie społeczne” utożsamiają przede wszystkim z izolacją pewnych grup od społeczeństwa (62%). Ponad połowa badanych (54%) wskazała także na brak akceptacji wobec pewnej grupy (nietolerancja).

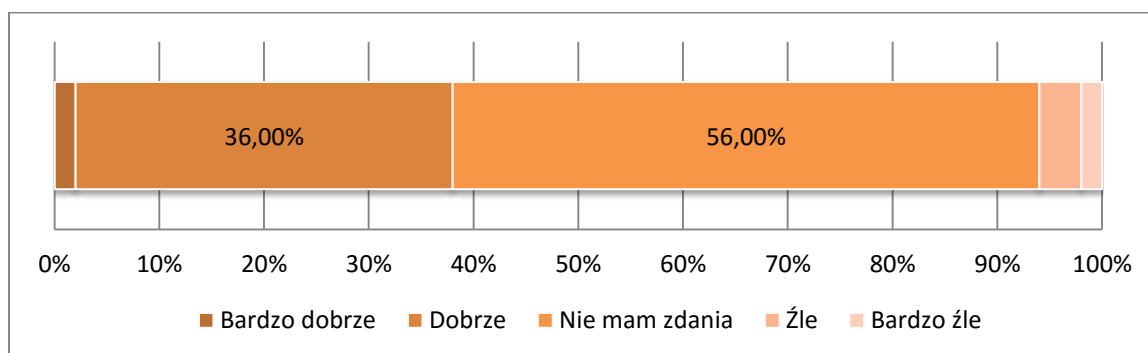
Wykres 19. Jak rozumie Pan/i pojęcie "wykluczenie społeczne"? - Łaziska Górne



Źródło: Opracowanie własne na podstawie przeprowadzonych badań.

Ponad połowa mieszkańców (56,00%) nie umiała ocenić działania Miejskich/ Gminnych Ośrodków Pomocy Społecznej w zakresie minimalizowania problemów społecznych. 36,00% oceniła je jako „dobre”, a 2% jako „bardzo dobre”. 6,00% było odmiennego zdania i oceniło je negatywnie.

Wykres 20. Jak ocenia Pan/i działania Miejskich/Gminnych Ośrodków Pomocy Społecznej w zakresie minimalizowania problemów społecznych? - Łaziska Górne

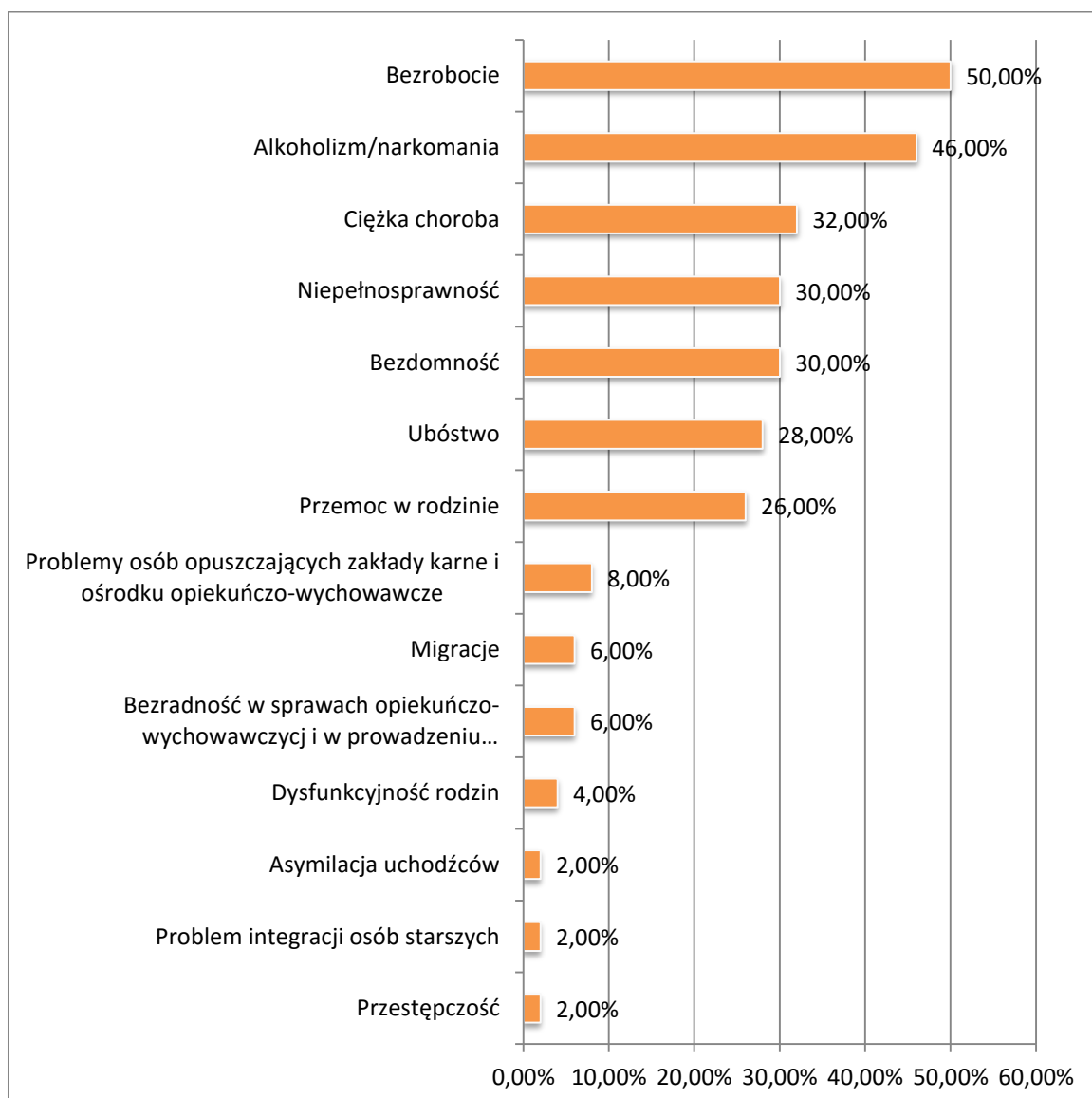


Źródło: Opracowanie własne na podstawie przeprowadzonych badań.



Zdaniem badanych oferta pomocy w gminie jest najbardziej niezadowolająca w obszarze bezrobocia (połowa respondentów tejże gminy). Prawie połowa wskazała również na alkoholizm/ narkomanię (46,00%), a 32,00% na ciężką chorobę.

Wykres 21. W jakim obszarze oferta pomocy świadczonej osobom dotkniętym problemami społecznymi w gminie jest najbardziej niezadowolająca? - Łaziska Górne



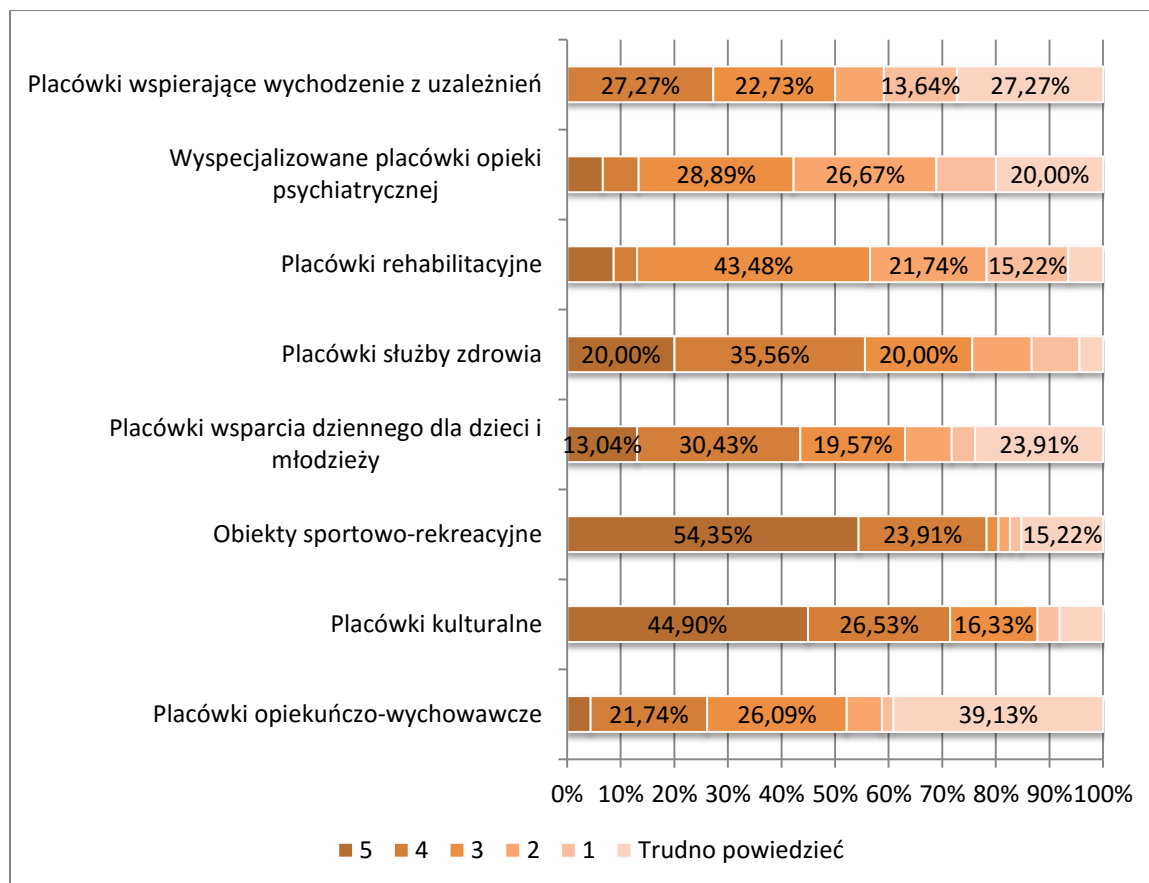
Źródło: Opracowanie własne na podstawie przeprowadzonych badań.



Instytucjami, które zdaniem respondentów przyczyniają się do zniwelowania wykluczenia na terenie gminy są przede wszystkim: MOPS, szkoły, Urząd Miasta, PUP, PUPR i policja.

W opinii badanych najłatwiejszy dostęp do placówek na terenie gminy występuje w przypadku obiektów sportowo-rekreacyjnych (78,26% - suma ocen 4 i 5) oraz placówek kulturalnych (71,43%). Najwięcej negatywnych ocen uzyskały placówki opiekuńczo-wychowawcze (39,11% - ocena 1).

Wykres 22. W skali 1-5 proszę ocenić dostęp do poszczególnych placówek na terenie gminy - Łaziska Górne

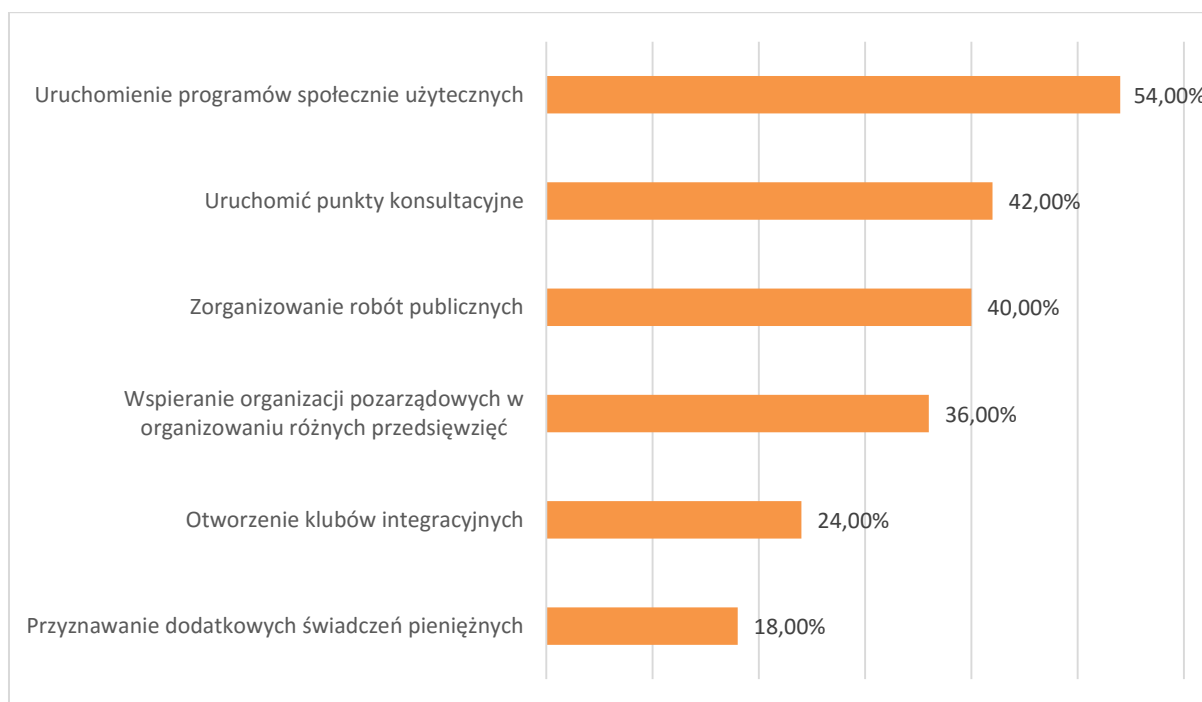


Źródło: Opracowanie własne na podstawie przeprowadzonych badań.



Mieszkańcy Łazisk Górnych uznali, że samorząd, w celu ograniczenia wykluczenia społecznego, powinien przede wszystkim uruchomić programy społecznie użyteczne (54,00%), punkty konsultacyjne (42,00%) oraz roboty publiczne (40,00%).

Wykres 23. Jakie działania powinien podjąć samorząd w celu ograniczenia wykluczenia społecznego? - Łaziska Górne

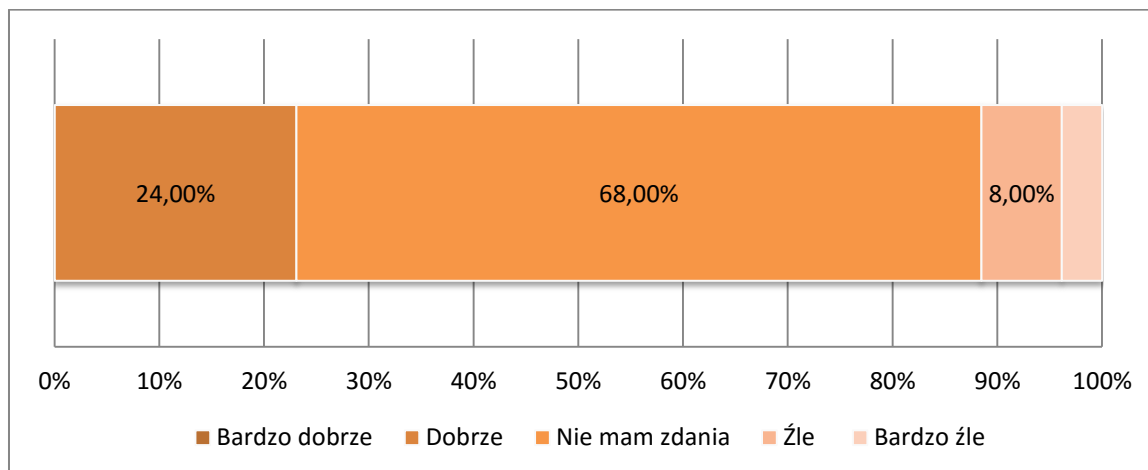


Źródło: Opracowanie własne na podstawie przeprowadzonych badań.

Ponad połowa badanych nie miała zdania na temat prowadzonych w gminie działań profilaktycznych związanych z problemem wykluczenia (68,00%). Blisko 1/4 oceniła je jako dobre (24,00%), a przeciwnego zdania było 12,00% respondentów (oceny negatywne).



Wykres 24. Jak Pan/i ocenia prowadzone w gminie działania profilaktyczne związane z problemem wykluczenia społecznego? - Łaziska Górne

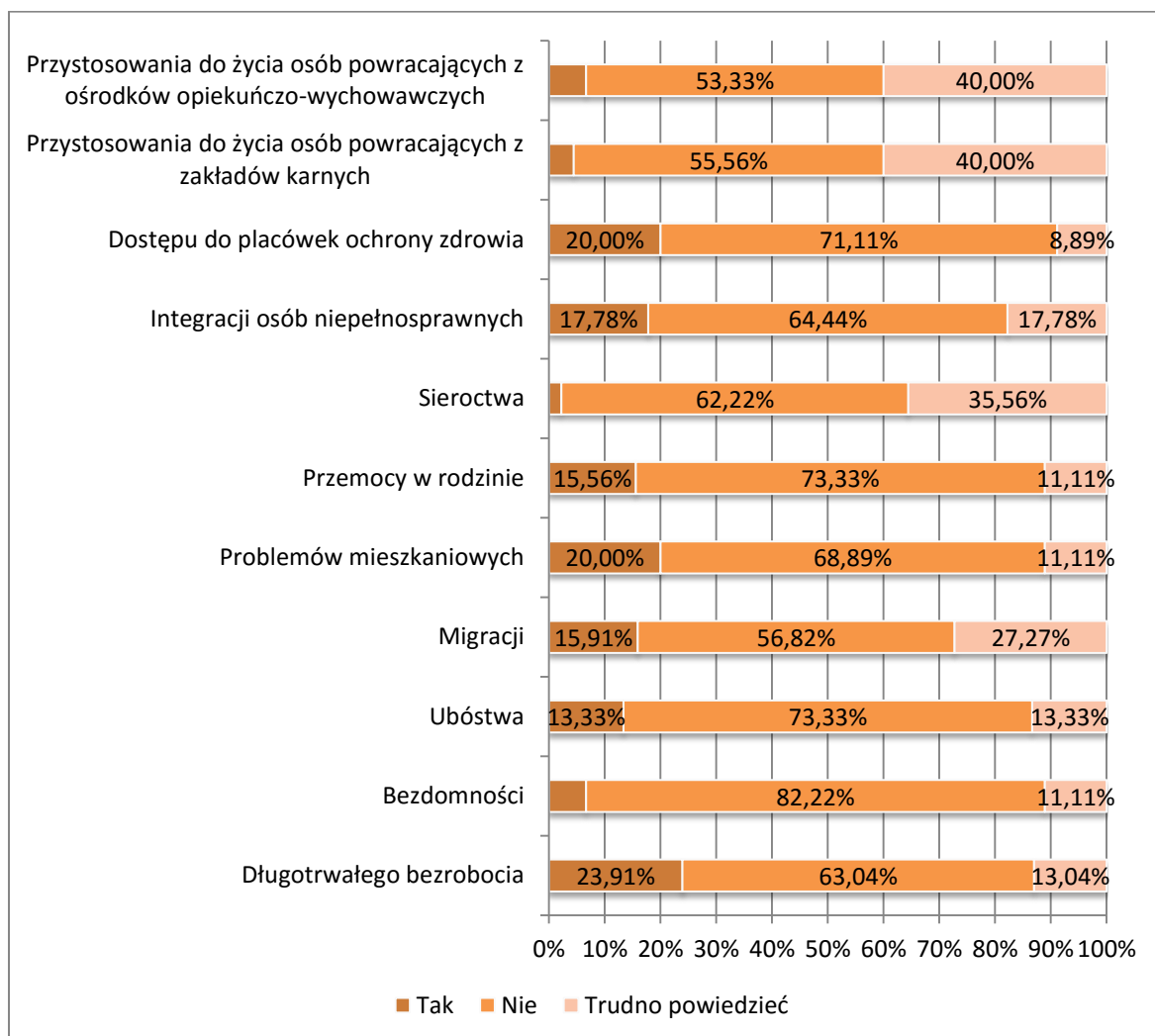


Źródło: Opracowanie własne na podstawie przeprowadzonych badań.

Mieszkańcy Łazisk Górnych spotkali się ze wszystkimi problemami społecznymi. Najwięcej badanych doświadczyło, bezpośrednio lub nie, długotrwałego bezrobocia (blisko 24%), dostępu do placówek ochrony zdrowia (20,00%) oraz problemów mieszkaniowych (20,00%).



Wykres 25. Czy Pani/Pan lub ktoś w Pani/Pana otoczeniu doświadczył problemów społecznych w danym zakresie - Łaziska Górne

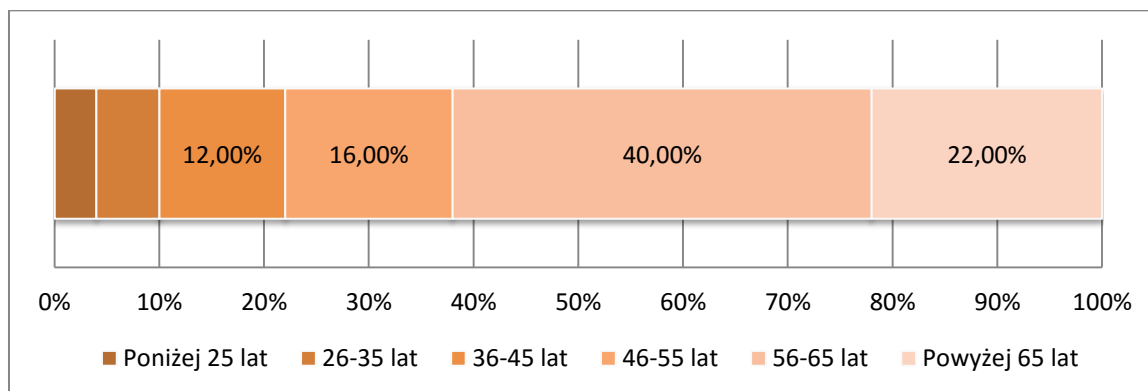


Źródło: Opracowanie własne na podstawie przeprowadzonych badań.

Wśród badanych mieszkańców gminy, ponad połowę z nich stanowiły kobiety (70,83%). Najwięcej osób było w wieku 46-55 lat (40,00%). Drugie miejsce w zestawieniu przypadło osobom w grupie wiekowej powyżej 65 lat (22%).



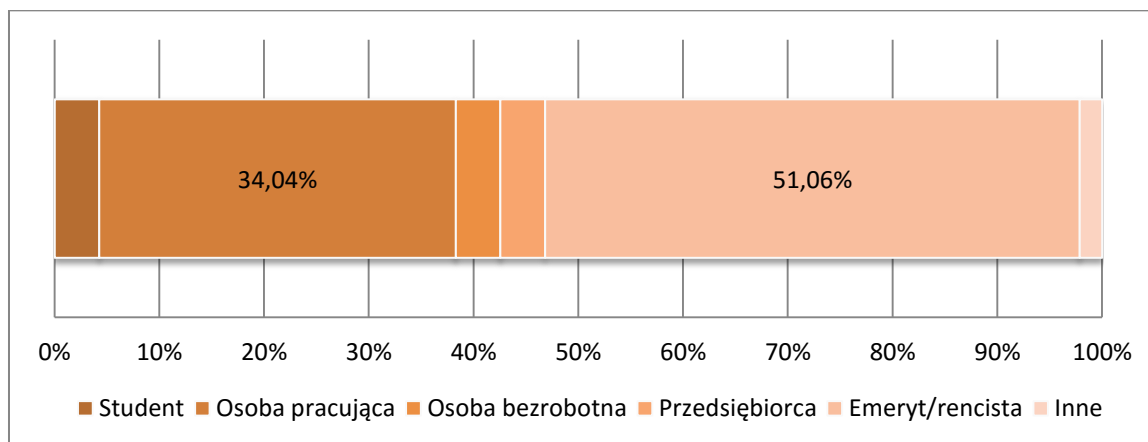
Wykres 26. Wiek respondentów - Łaziska Górne



Źródło: Opracowanie własne na podstawie przeprowadzonych badań.

Największą grupę badanych stanowili emeryci i renciści (51,06%). Drugie miejsce pod względem liczebności przypadło na osoby pracujące (34,04%).

Wykres 27. Zatrudnienie respondentów - Łaziska Górne



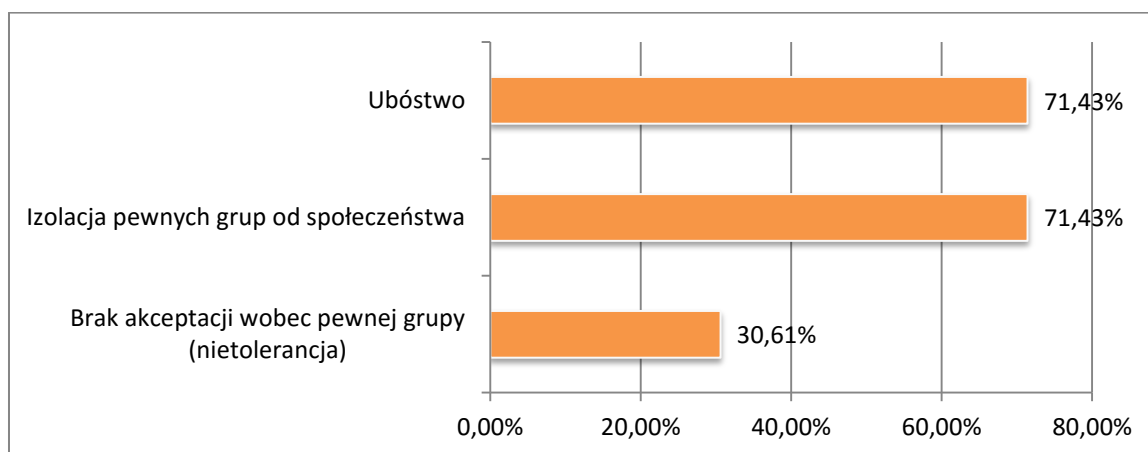
Źródło: Opracowanie własne na podstawie przeprowadzonych badań.



4. ORNONTOWICE

Mieszkańcy gminy Ornontowice pojęcie „wykluczenie społeczne” utożsamiają przede wszystkim z ubóstwem oraz izolacją pewnych grup od społeczeństwa (po 71,43%). 30,61% wskazało także na brak akceptacji wobec pewnej grupy (nietolerancja).

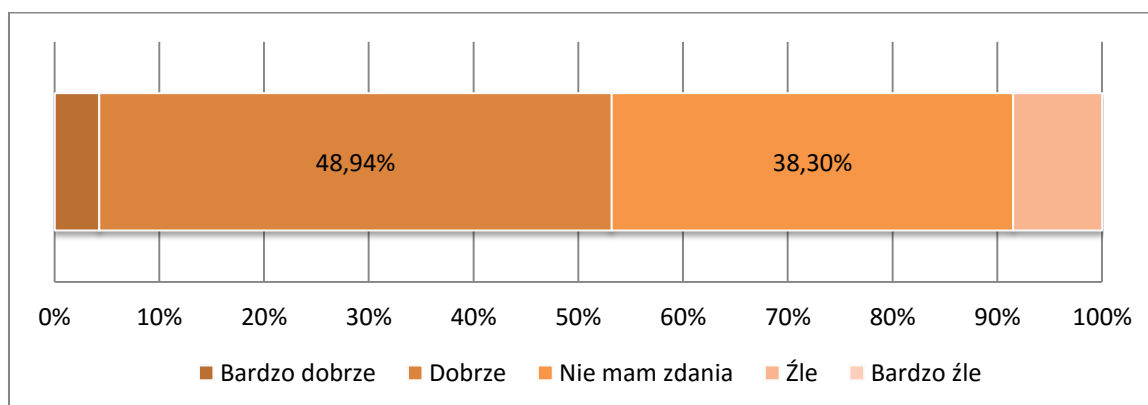
Wykres 28. Jak Pan/i rozumie pojęcie "wykluczenie społeczne"? -Ornontowice



Źródło: Opracowanie własne na podstawie przeprowadzonych badań.

38,30% badanych z tejże gminy nie umiało ocenić działania Miejskich/ Gminnych Ośrodków Pomocy Społecznej w zakresie minimalizowania problemów społecznych. 48,94% oceniła je jako „dobre”, a 4,26% jako „bardzo dobre”. 8,51% było odmiennego zdania i oceniło je negatywnie („źle”).

Wykres 29. Jak ocenia Pan/i działania Miejskich/Gminnych Ośrodków Pomocy Społecznej w zakresie zminimalizowania problemów społecznych? - Ornontowice

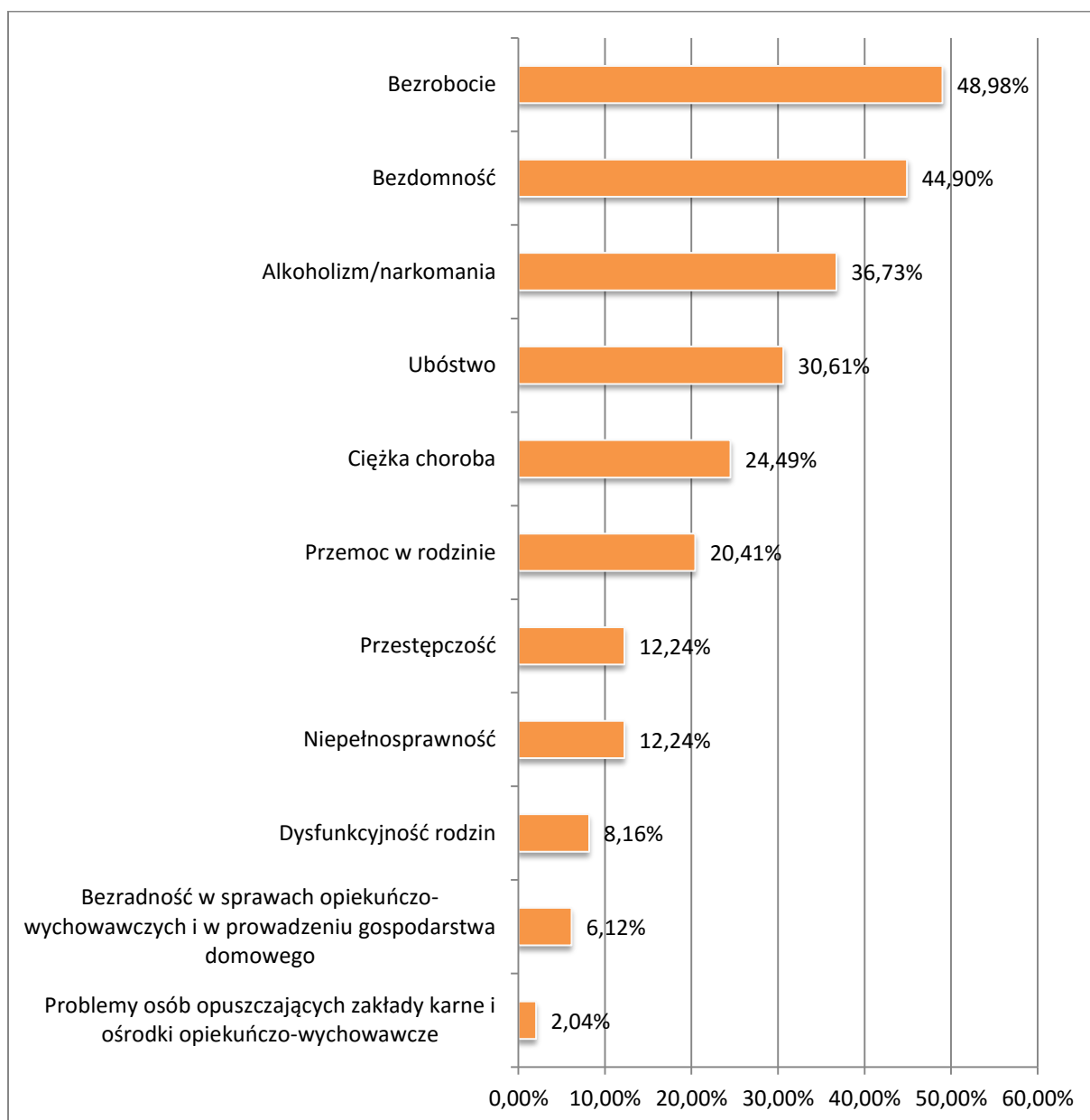


Źródło: Opracowanie własne na podstawie przeprowadzonych badań.



Zdaniem badanych oferta pomocy w gminie jest najbardziej niezadowolająca w obszarze bezrobocia (blisko połowa respondentów teje gminy). Prawie połowa wskazała również na bezdomność (44,90%), a nieco mniej (36,73%) na ubóstwo.

Wykres 30. W jakim obszarze oferta pomocy świadczonej osobom dotkniętym problemami społecznymi w gminie jest najbardziej niezadowolająca? - Ornontowice



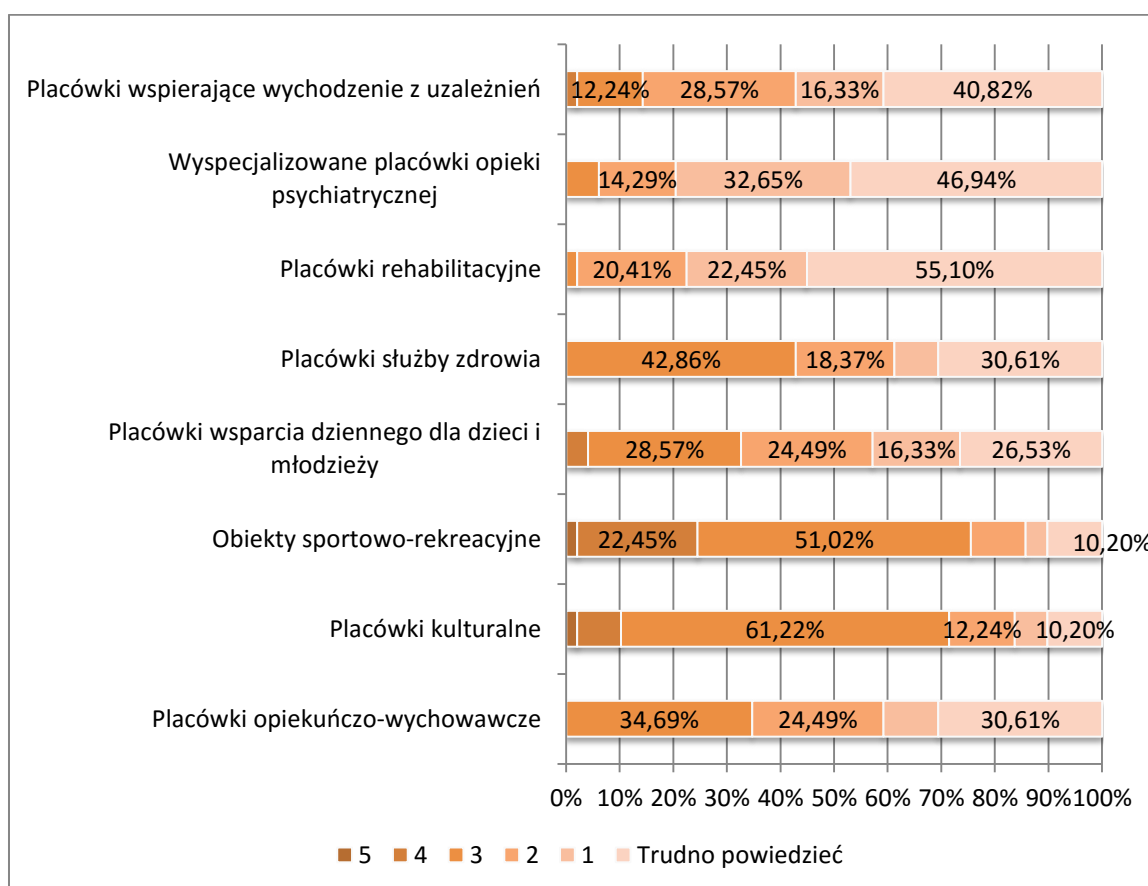
Źródło: Opracowanie własne na podstawie przeprowadzonych badań.



Instytucjami, które zdaniem respondentów przyczyniają się do zniwelowania wykluczenia na terenie gminy są przede wszystkim : GOPS, Urząd Gminy, org, pozarządowe, służba zdrowia, placówki opiekuńcze

W opinii badanych najłatwiejszy dostęp do placówek na terenie gminy występuje w przypadku obiektów sportowo-rekreacyjnych (73,47% - suma ocen 4 i 5) oraz placówek kulturalnych (69,38%).

Wykres 31. W skali 1-5 proszę ocenić dostęp do poszczególnych placówek na terenie gminy - Ornontowice

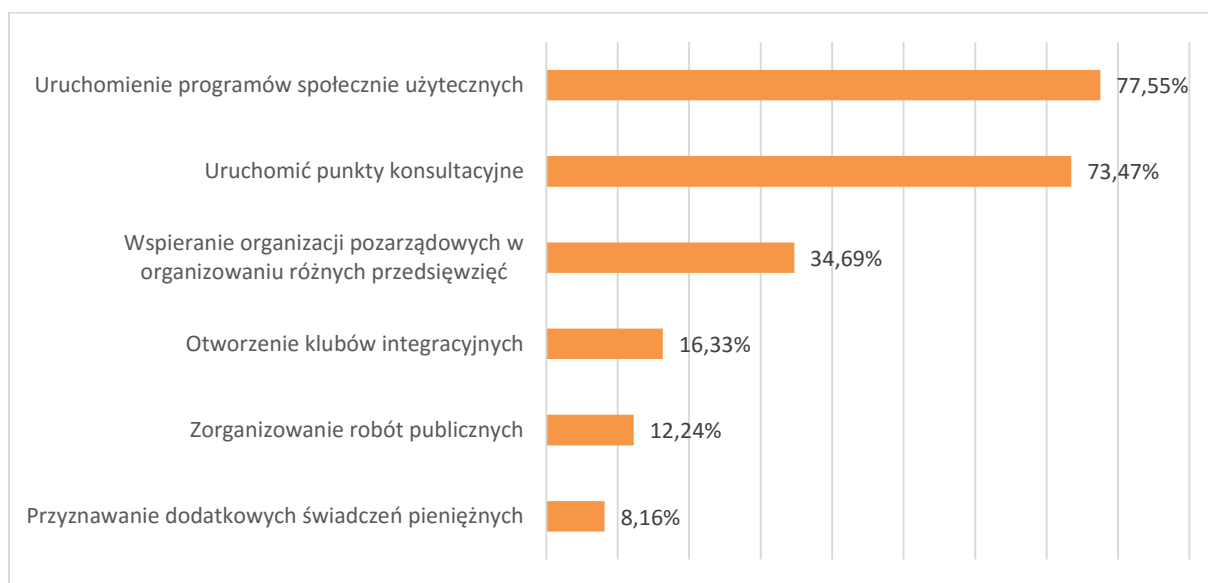


Źródło: Opracowanie własne na podstawie przeprowadzonych badań.



Mieszkańcy uznali, że samorząd, w celu ograniczenia wykluczenia społecznego, powinien przede wszystkim uruchomić programy społecznie użyteczne (77,55%), punkty konsultacyjne (73,47%) oraz wesprzeć organizacje pozarządowe w organizowaniu różnych przedsięwzięć (34,69%).

Wykres 32. Jakie działania powinien podjąć samorząd w celu ograniczenia wykluczenia społecznego? - Ornontowice

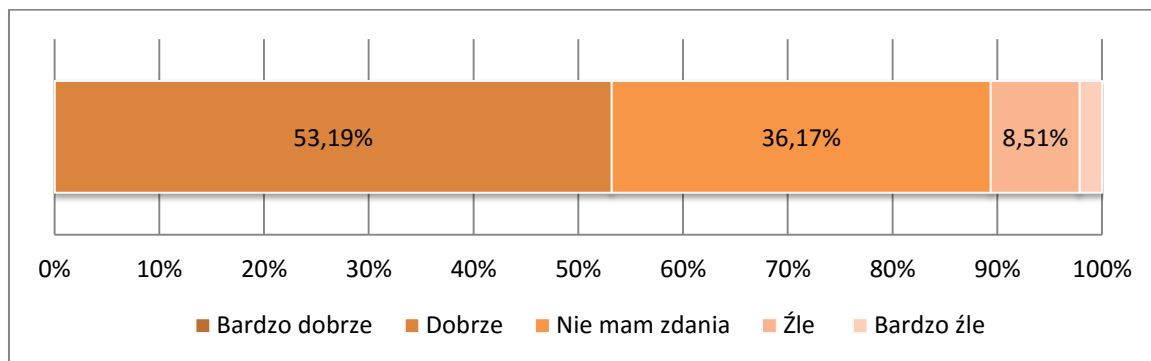


Źródło: Opracowanie własne na podstawie przeprowadzonych badań.

36,17% nie miało zdania na temat prowadzonych w gminie działań profilaktycznych związanych z problemem wykluczenia. 53,19% oceniła je jako dobre, a przeciwnego zdania było 10,64% respondentów (oceny negatywne).



Wykres 33. Jak Pan/i ocenia prowadzone w gminie działania profilaktyczne związane z problemem wykluczenia społecznego? - Ornontowice

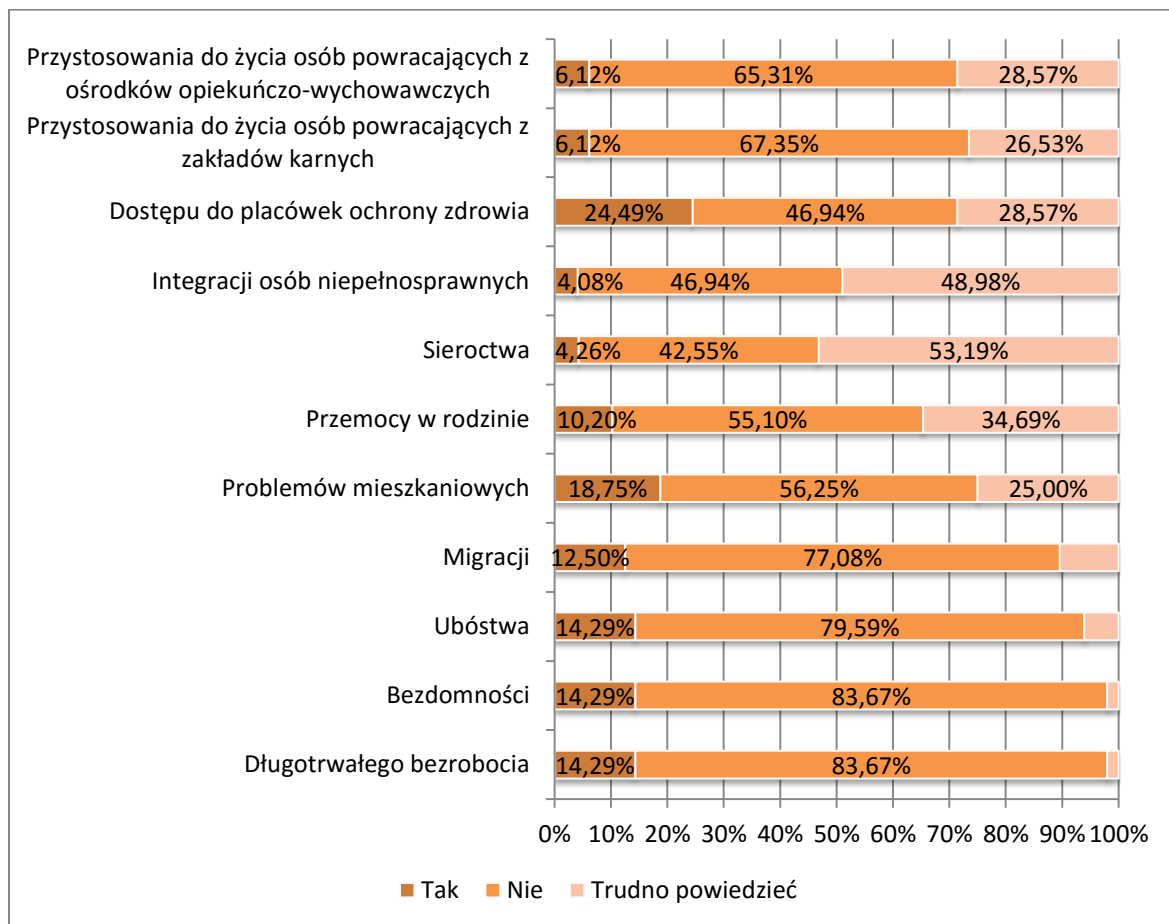


Źródło: Opracowanie własne na podstawie przeprowadzonych badań.

Mieszkańcy gminy Ornontowice spotkali się ze wszystkimi problemami społecznymi. Najwięcej badanych doświadczyło, bezpośrednio lub nie, dostępu do placówek ochrony zdrowia (24,49%) oraz problemów mieszkaniowych (18,75%).



Wykres 34. Czy Pani/Pan lub ktoś w Pani/Pana otoczeniu doświadczył problemów społecznych w danym zakresie - Ornontowice

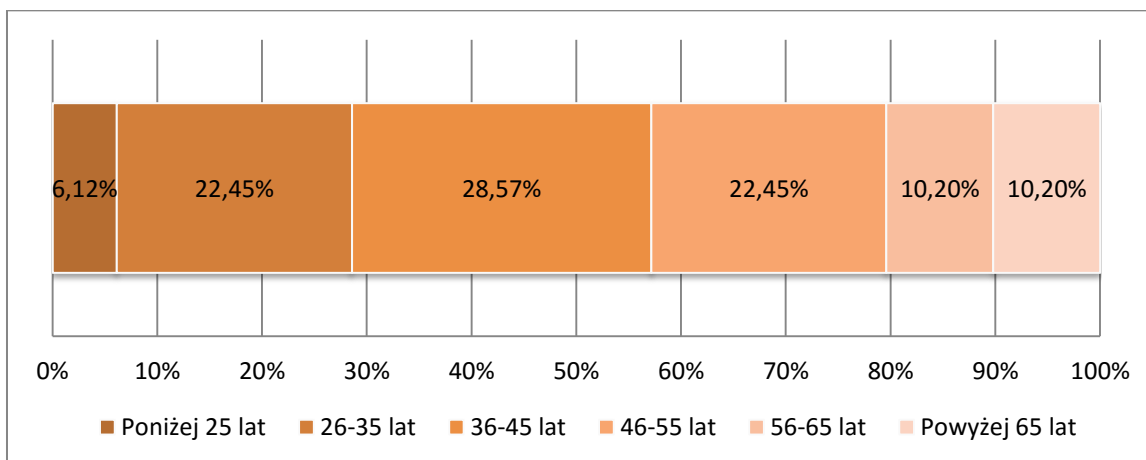


Źródło: Opracowanie własne na podstawie przeprowadzonych badań.

Wśród badanych mieszkańców ponad połowę z nich stanowili mężczyźni (53,06%). Najwięcej osób było w wieku 36-45 lat (28,57%), nieco mniej w 26-35 lat oraz w 46-55 lat (po 22,45%).



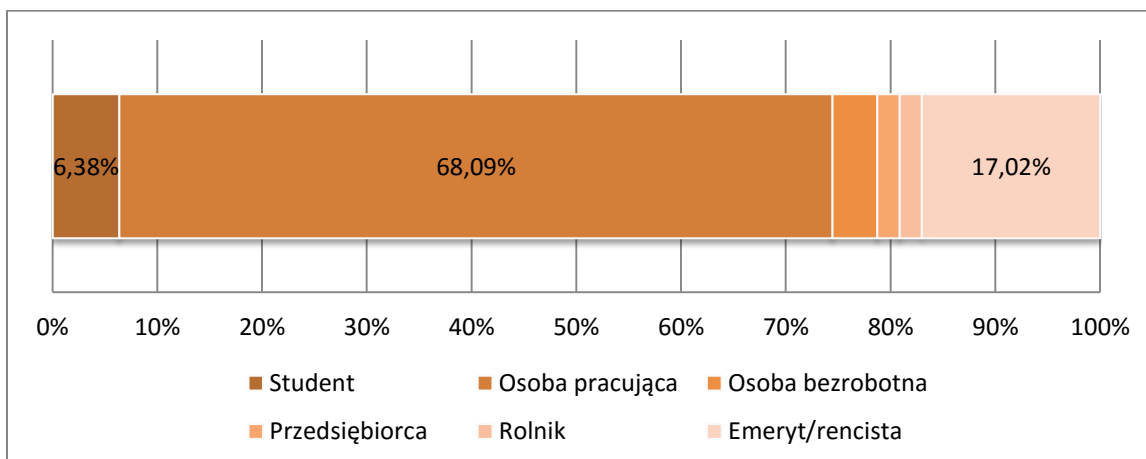
Wykres 35. Wiek respondentów - Ornontowice



Źródło: Opracowanie własne na podstawie przeprowadzonych badań.

Największą grupę badanych stanowiły osoby pracujące (68,09%), a 17,02 to emeryci i renciści. Grupy te były najliczniej reprezentowane w ramach próby badawczej tejże gminy.

Wykres 36. Zatrudnienie respondentów - Ornontowice



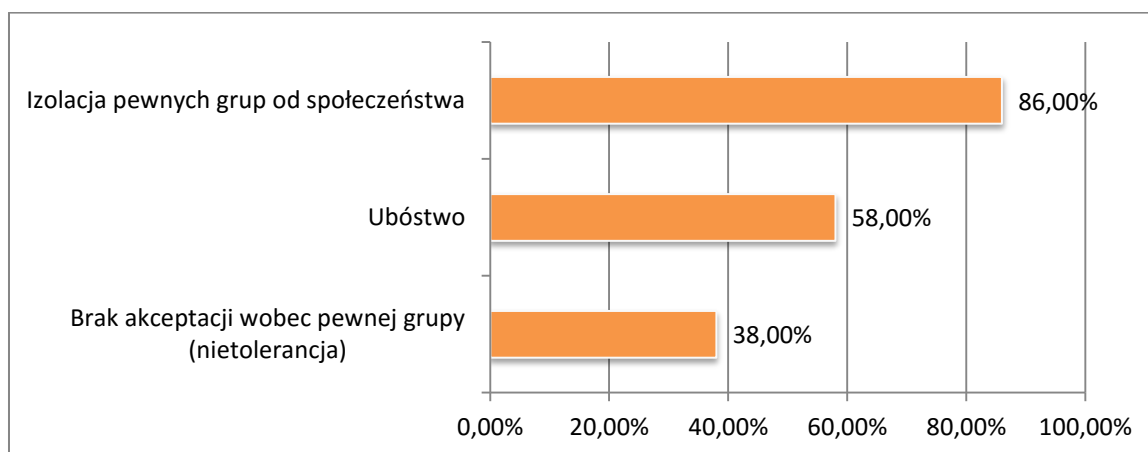
Źródło: Opracowanie własne na podstawie przeprowadzonych badań.



5. ORZESZE

Mieszkańcy gminy Orzesze pojęcie „wykluczenie społeczne” utożsamiają przede wszystkim z izolacją pewnych grup od społeczeństwa (86,00%). Ponad połowa badanych (58%) wskazała także na ubóstwo.

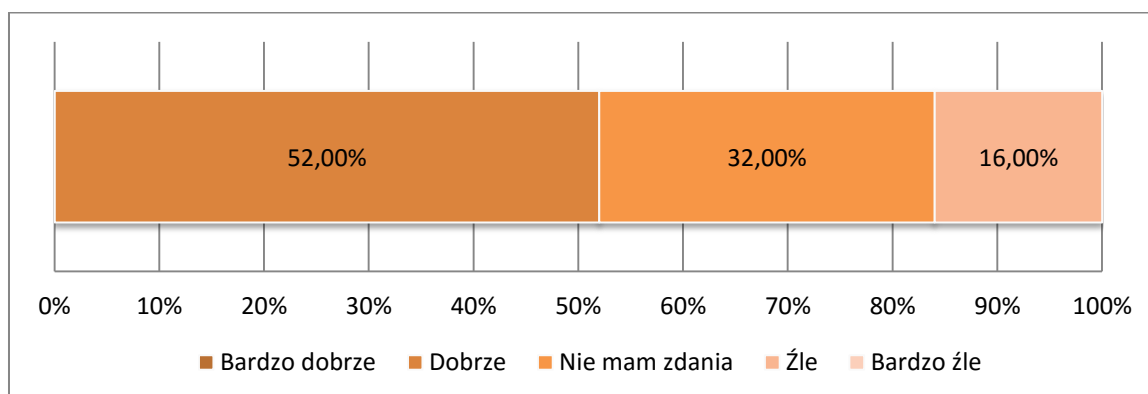
Wykres 37. Jak Pan/i rozumie pojęcie "wykluczenie społeczne"? - Orzesze



Źródło: Opracowanie własne na podstawie przeprowadzonych badań.

32,00% badanych z tejże gminy nie umiało ocenić działania Miejskich/ Gminnych Ośrodków Pomocy Społecznej w zakresie minimalizowania problemów społecznych. 52,00% oceniło je jako „dobre”, a 16,00% było odmiennego zdania i oceniło je negatywnie.

Wykres 38. Jak ocenia Pan/i działania Miejskich/Gminnych Ośrodków Pomocy Społecznej w zakresie minimalizowania problemów społecznych? - Orzesze

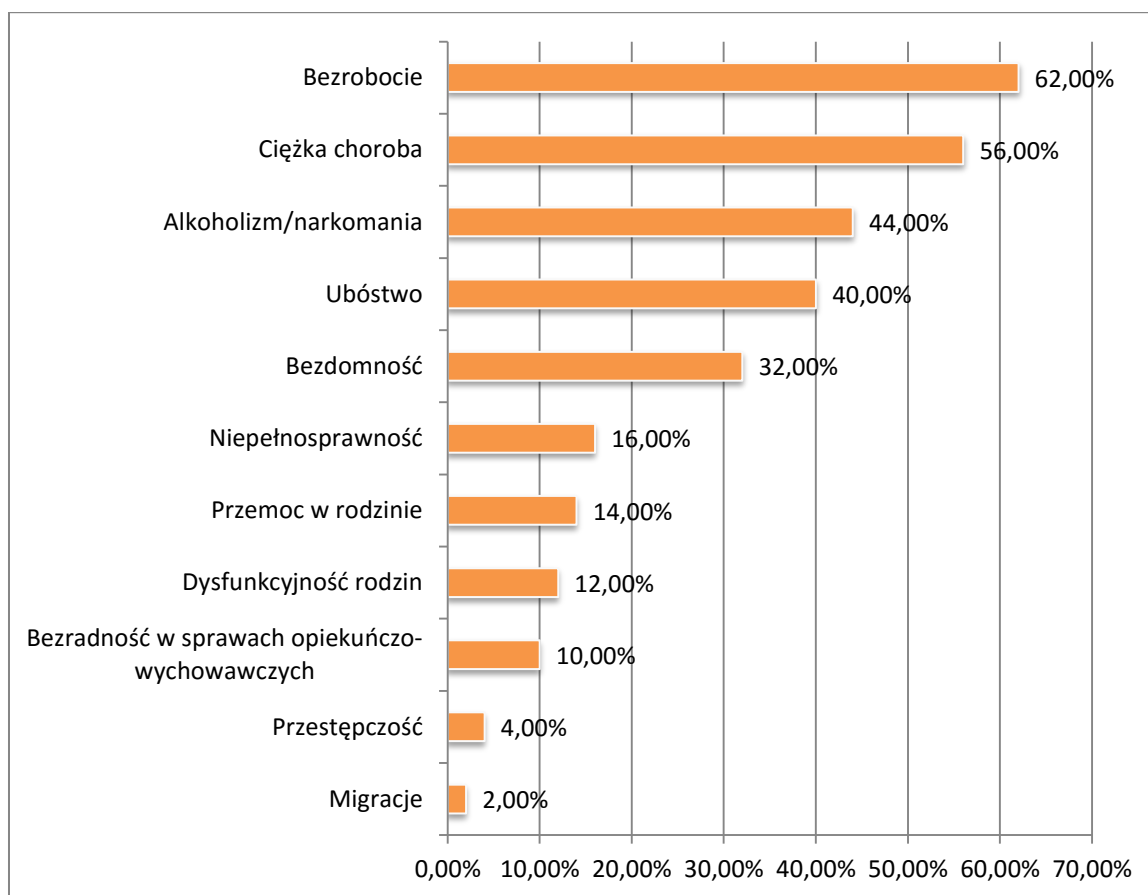


Źródło: Opracowanie własne na podstawie przeprowadzonych badań.



Zdaniem badanych oferta pomocy w gminie jest najbardziej niezadowolająca w obszarze bezrobocia (62,00 respondentów tejże gminy). Ponad połowa wskazała również na ciężką chorobę (56,00%).

Wykres 39. W jakim obszarze oferta pomocy świadczonej osobom dotkniętym problemami społecznymi w gminie jest najbardziej niezadowolająca? - Orzesze

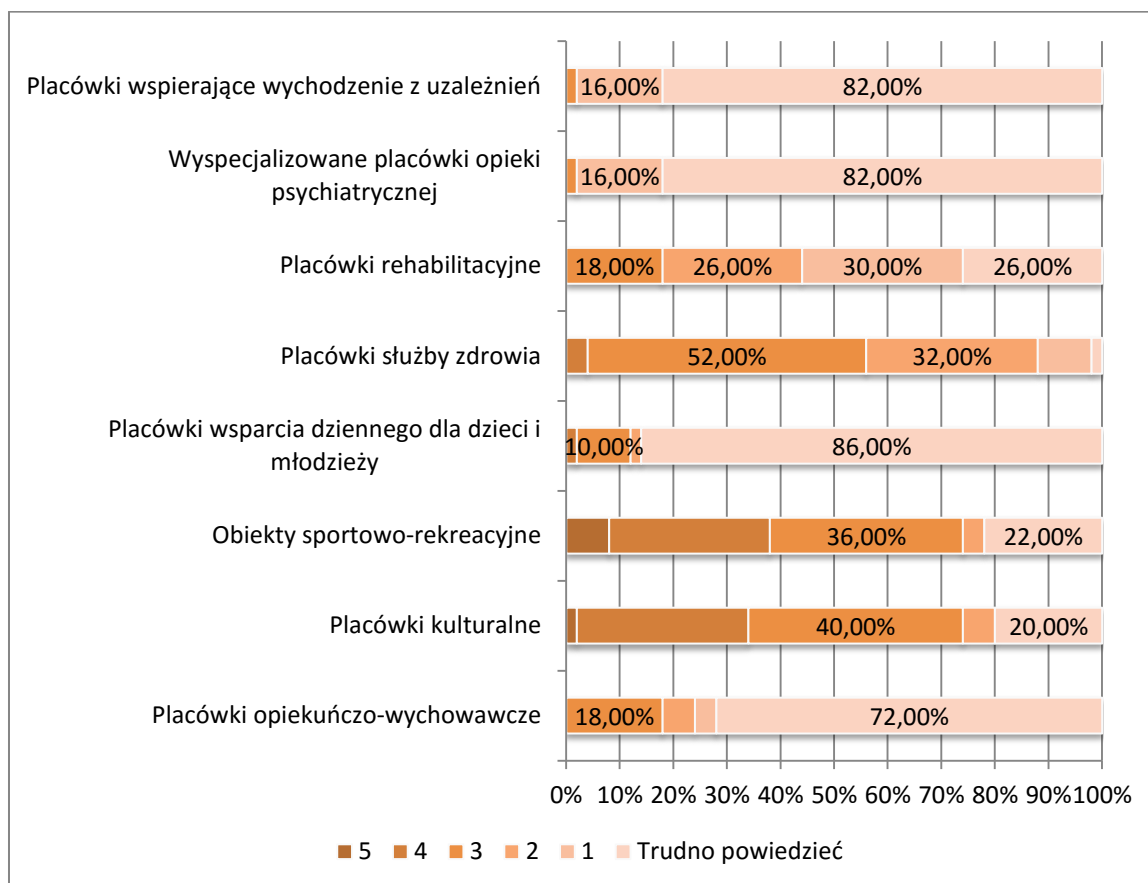


Źródło: Opracowanie własne na podstawie przeprowadzonych badań.

W opinii badanych najłatwiejszy dostęp do placówek na terenie gminy występuje w przypadku obiektów sportowo-rekreacyjnych (38,00% - suma ocen 4 i 5) oraz placówek kulturalnych (34,00%).



Wykres 40. W skali 1-5 proszę ocenić dostęp do poszczególnych placówek na terenie gminy - Orzesze

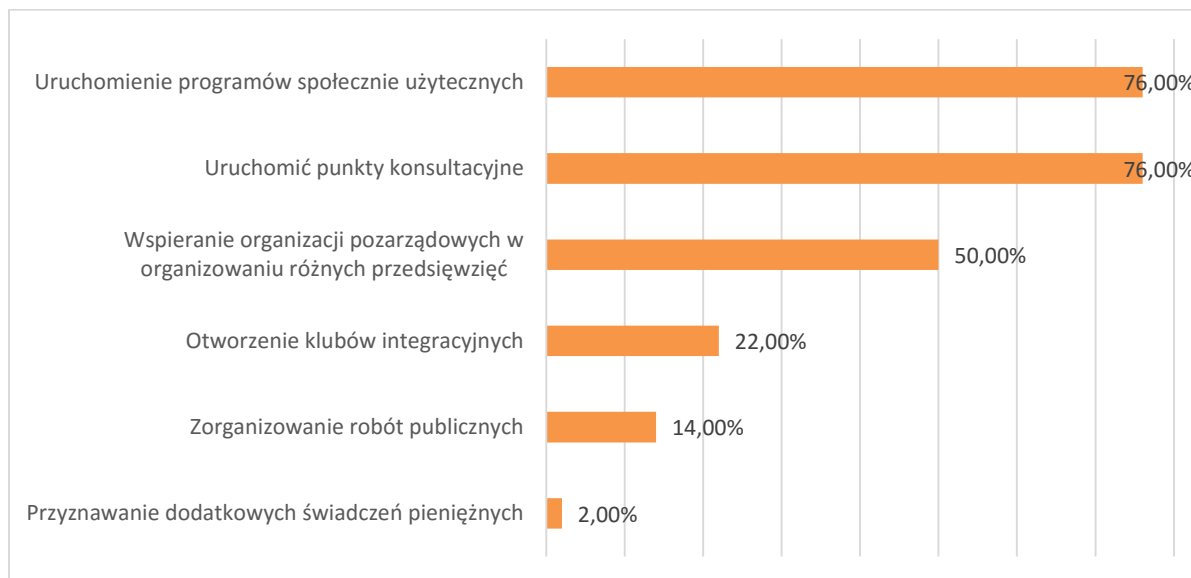


Źródło: Opracowanie własne na podstawie przeprowadzonych badań.

Mieszkańcy uznali, że samorząd, w celu ograniczenia wykluczenia społecznego, powinien przede wszystkim uruchomić punkty konsultacyjne oraz programy społecznie użyteczne (po 76,00%) oraz wesprzeć organizacje pozarządowe w organizowaniu różnych przedsięwzięć (połowa badanych z tejże gminy).



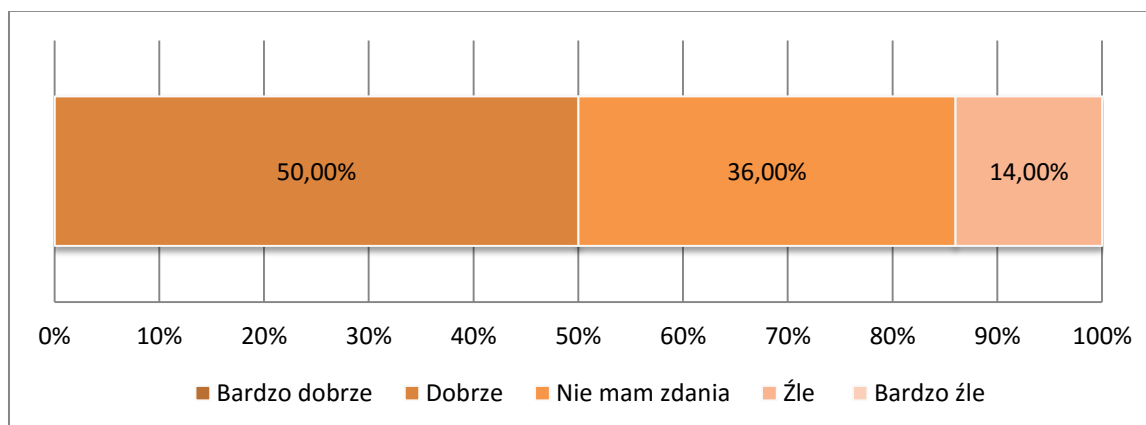
Wykres 41. Jakiego działania powinien podjąć samorząd w celu ograniczenia wykluczenia społecznego? - Orzesze



Źródło: Opracowanie własne na podstawie przeprowadzonych badań.

36,00% badanych nie miało zdania na temat prowadzonych w gminie działań profilaktycznych związanych z problemem wykluczenia. Połowa oceniła je jako dobre, a przeciwnego zdania było 14,00% respondentów.

Wykres 42. Jak Pan/i ocenia prowadzone w gminie działania profilaktyczne związane z problemem wykluczenia społecznego? -Orzesze

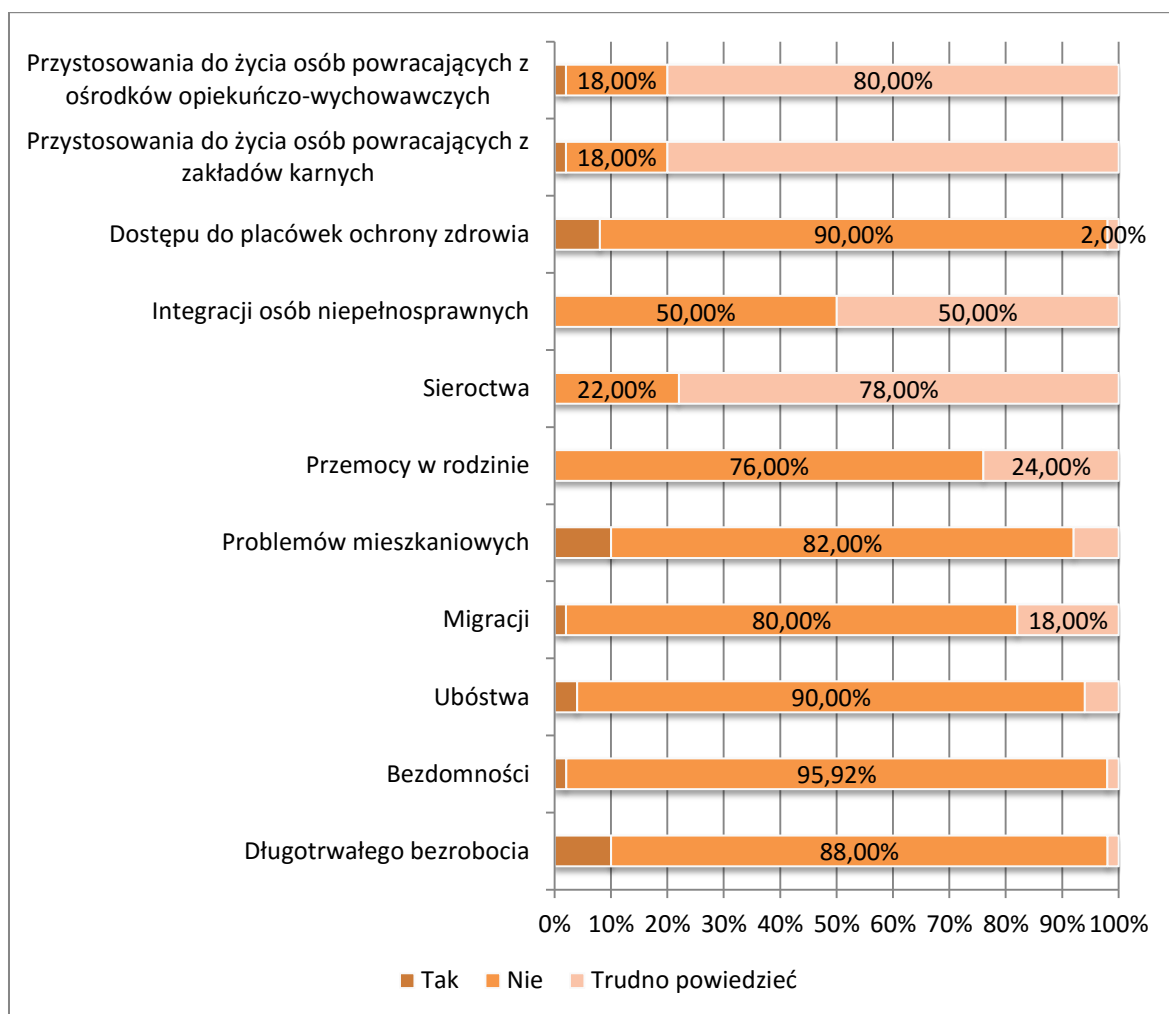


Źródło: Opracowanie własne na podstawie przeprowadzonych badań.



Mieszkańcy gminy spotkali się ze znaczną częścią problemów społecznych. Najwięcej badanych doświadczyło, bezpośrednio lub nie, problemów mieszkaniowych i długotrwałego bezrobocia (po 10,00%).

Wykres 43. Czy Pani/Pan lub ktoś w Pani/Pana otoczeniu doświadczył problemów społecznych w danym zakresie - Orzesze

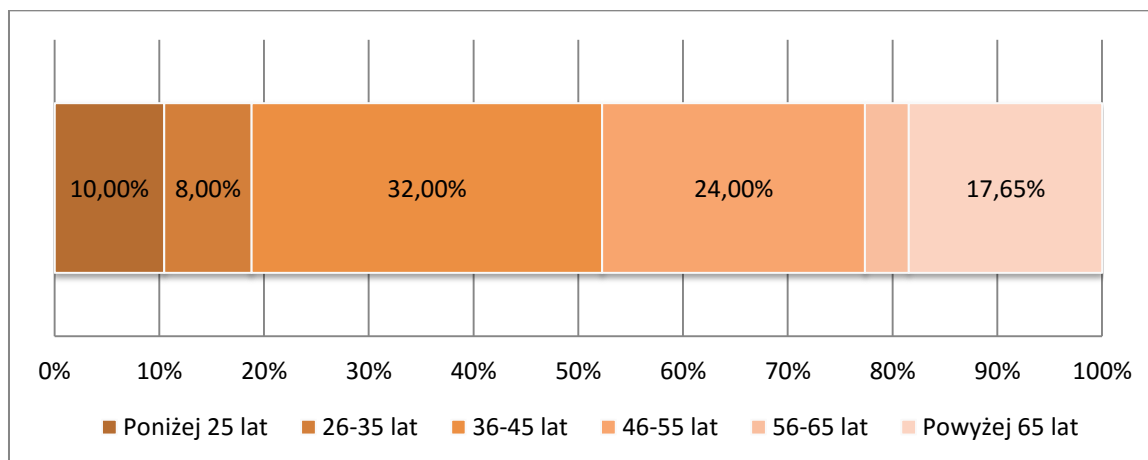


Źródło: Opracowanie własne na podstawie przeprowadzonych badań.

Wśród badanych mieszkańców ponad połowę z nich stanowili mężczyźni (53,06%). Najwięcej osób było w wieku 36-45 lat (32,00%), a nieco mniej w 46-55 lat (24,00%).



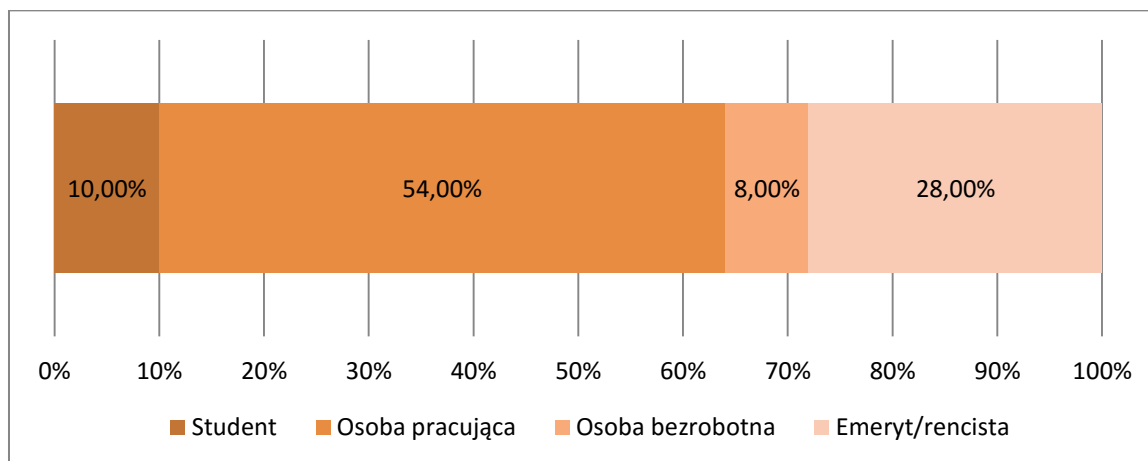
Wykres 44. Wiek respondentów-Orzesze



Źródło: Opracowanie własne na podstawie przeprowadzonych badań.

Największą grupę badanych stanowiły osoby pracujące (54,00%), a 28,00% to emeryci i renciści. Pozostałe grupy to osoby bezrobotne (8,00%) i studenci (10%).

Wykres 45. Zatrudnienie respondentów - Orzesze



Źródło: Opracowanie własne na podstawie przeprowadzonych badań.



6. Spis wykresów

Wykres 1. Jak Pan/i rozumie pojęcie "wykluczenie społeczne"? - Mikołów	3
Wykres 2. Jak ocenia Pan/i działania Miejskich/ Gminnych Ośrodków Pomocy Społecznej w zakresie minimalizowania problemów społecznych? - Mikołów.....	3
Wykres 3. W jakim obszarze oferta pomocy świadczonej osobom dotkniętym problemami społecznymi w gminie jest niezadowalająca? - Mikołów	4
Wykres 4. W skali 1-5 proszę ocenić dostęp do poszczególnych placówek na terenie gminy - Mikołów	5
Wykres 5. Jakie działania powinien podjąć samorząd w celu ograniczenia wykluczenia społecznego? - Mikołów	6
Wykres 6. Jak Pan/i ocenia prowadzone w gminie działania profilaktyczne związane z problemem wykluczenia społecznego? - Mikołów	6
Wykres 7. Czy Pani/Pan lub ktoś w Pani/Pana otoczeniu doświadczył problemów społecznych w danym zakresie- Mikołów	7
Wykres 8. Wiek badanych - Mikołów.....	8
Wykres 9. Zatrudnienie respondentów - Mikołów	8
Wykres 10. Jak Pan/i rozumie pojęcie "wykluczenie społeczne"? - Wyry.....	9
Wykres 11. Jak ocenia Pan/i działania Miejskich/Gminnych Ośrodków Pomocy Społecznej w zakresie minimalizowania problemów społecznych? - Wyry	9
Wykres 12. W jakim obszarze oferta pomocy świadczonej osobom dotkniętym problemami społecznymi w gminie jest najbardziej niezadowalająca? - Wyry.....	10
Wykres 13. W skali 1-5 proszę ocenić dostęp do poszczególnych placówek na terenie gminy – Wyry	11
Wykres 14. Jakie działania powinien podjąć samorząd w celu ograniczenia wykluczenia społecznego? - Wyry.....	12
Wykres 15. Jak Pan/i ocenia prowadzone w gminie działania profilaktyczne związane z problemem wykluczenia? - Wyry.....	12
Wykres 16. Czy Pani/Pan lub ktoś w Pani/Pana otoczeniu doświadczył problemów społecznych w danym zakresie - Wyry.....	13
Wykres 17. Wiek respondentów - Wyry.....	14



Wykres 18. Zatrudnienie respondentów - Wyry	14
Wykres 19. Jak rozumie Pan/i pojęcie "wykluczenie społeczne"? - Łaziska Górne	15
Wykres 20. Jak ocenia Pan/i działania Miejskich/Gminnych Ośrodków Pomocy Społecznej w zakresie minimalizowania problemów społecznych? - Łaziska Górne	15
Wykres 21. W jakim obszarze oferta pomocy świadczonej osobom dotkniętym problemami społecznymi w gminie jest najbardziej niezadowolający? - Łaziska Górne .	16
Wykres 22. W skali 1-5 proszę ocenić dostęp do poszczególnych placówek na terenie gminy - Łaziska Górne	17
Wykres 23. Jakie działania powinien podjąć samorząd w celu ograniczenia wykluczenia społecznego? - Łaziska Górne	18
Wykres 24. Jak Pan/i ocenia prowadzone w gminie działania profilaktyczne związane z problemem wykluczenia społecznego? - Łaziska Górne	19
Wykres 25. Czy Pani/Pan lub ktoś w Pani/Pana otoczeniu doświadczył problemów społecznych w danym zakresie - Łaziska Górne	20
Wykres 26. Wiek respondentów - Łaziska Górne	21
Wykres 27. Zatrudnienie respondentów - Łaziska Górne	21
Wykres 28. Jak Pan/i rozumie pojęcie "wykluczenie społeczne"? -Ornontowice.....	22
Wykres 29. Jak ocenia Pan/i działania Miejskich/Gminnych Ośrodków Pomocy Społecznej w zakresie zminimalizowania problemów społecznych? - Ornontowice.....	22
Wykres 30. W jakim obszarze oferta pomocy świadczonej osobom dotkniętym problemami społecznymi w gminie jest najbardziej niezadowolająca? - Ornontowice...	23
Wykres 31. W skali 1-5 proszę ocenić dostęp do poszczególnych placówek na terenie gminy - Ornontowice	24
Wykres 32. Jakie działania powinien podjąć samorząd w celu ograniczenia wykluczenia społecznego? - Ornontowice	25
Wykres 33. Jak Pan/i ocenia prowadzone w gminie działania profilaktyczne związane z problemem wykluczenia społecznego? - Ornontowice	26
Wykres 34. Czy Pani/Pan lub ktoś w Pani/Pana otoczeniu doświadczył problemów społecznych w danym zakresie - Ornontowice	27
Wykres 35. Wiek respondentów - Ornontowice	28



Wykres 36. Zatrudnienie respondentów - Ornontowice.....	28
Wykres 37. Jak Pan/i rozumie pojęcie "wykluczenie społeczne"? - Orzesze	29
Wykres 38. Jak ocenia Pan/i działania Miejskich/Gminnych Ośrodków Pomocy Społecznej w zakresie minimalizowania problemów społecznych? - Orzesze	29
Wykres 39. W jakim obszarze oferta pomocy świadczonej osobom dotkniętym problemami społecznymi w gminie jest najbardziej niezadowolająca? - Orzesze.....	30
Wykres 40. W skali 1-5 proszę ocenić dostęp do poszczególnych placówek na terenie gminy - Orzesze.....	31
Wykres 41. Jakie działania powinien podjąć samorząd w celu ograniczenia wykluczenia społecznego? - Orzesze	32
Wykres 42. Jak Pan/i ocenia prowadzone w gminie działania profilaktyczne związane z problemem wykluczenia społecznego? -Orzesze	32
Wykres 43. Czy Pani/Pan lub ktoś w Pani/Pana otoczeniu doświadczył problemów społecznych w danym zakresie - Orzesze.....	33
Wykres 44. Wiek respondentów-Orzesze	34
Wykres 45. Zatrudnienie respondentów - Orzesze	34